

Статистические публикации и информационные услуги

*Каталог
2024*

январь
2024

Статистические публикации и информационные услуги. Каталог 2024.
Управление Федеральной службы государственной статистики по Алтайскому краю
и Республике Алтай. – Б., 2024. – 100 с.

Обращаем Ваше внимание!

Согласно действующему законодательству единственным собственником официальной статистической информации в крае является Управление Федеральной службы государственной статистики по Алтайскому краю и Республике Алтай.

Приобретенные в Алтайкрайстате статистические публикации и информация не подлежат тиражированию и переизданию.

При использовании материалов Алтайкрайстата в средствах массовой информации, научных трудах и т.д. ссылка на источник информации обязательна.

Управление Федеральной службы
государственной статистики
по Алтайскому краю и
Республике Алтай, 2024
E-mail: 22@rosstat.gov.ru
<https://22.rosstat.gov.ru>



**Только при грамотной всесторонней оценке количественных параметров возможна их качественная интерпретация.
Статистика выступает в качестве такого инструмента**

Уважаемые пользователи статистической информации!

С древних времен статистика привлекалась для решения конкретных практических задач, которые стояли перед людьми на том или ином этапе исторического развития общества. Наиболее часто она использовалась как инструмент познания, управления, пропаганды или же контроля.

Статистика как инструмент познания сформировалась в процессе практической жизнедеятельности человека, ведь только цифры могли помочь внятно ответить на вопрос большой или маленький, высокий или низкий, дешевый или дорогой. Появлялась возможность пробовать установить направление, характер и скорость происходящих изменений.

Статистика как инструмент управления подразумевает, что любые решения, касающиеся трансформации действительности, невозможны без знания реальных параметров жизнедеятельности.

Статистика как инструмент пропаганды происходит из необходимости формирования у общества мнения о существующем устройстве мира. А статистическая информация, позволяет находить нужные и убедительные аргументы для формирования мировоззрения.

Статистика как инструмент контроля сводится к мониторингу хода, результатов и последствий общественного развития. Статистика служит прочным подспорьем для обоснования любых принимаемых решений, всех без исключения проектов, программ и концепций.

Коллектив Алтайкрайстата предлагает Вам ознакомиться с «Каталогом официальных статистических публикаций и информационных услуг. 2024».

Наша информация поможет Вам в развитии проектов, найти оптимальное решение по интересующей проблеме и сформировать мнение об окружающей действительности.

Для пользователей, выполняющих учебную или научно-исследовательскую работу, имеется возможность работать со статистическими материалами в режиме электронной библиотеки.

**Будем рады, если наша информация окажется полезной
в Вашей профессиональной деятельности.**

УПРАВЛЕНИЕ ФЕДЕРАЛЬНОЙ СЛУЖБЫ
ГОСУДАРСТВЕННОЙ СТАТИСТИКИ
ПО АЛТАЙСКОМУ КРАЮ И РЕСПУБЛИКЕ АЛТАЙ



Руководитель

Приемная №1

20-04-71

Заместители руководителя

Приемная №2

20-10-71

Отделы

Отдел сводных статистических работ и общественных связей

20-05-54

Отдел статистики региональных счетов и балансов

20-05-57

Отдел статистики предприятий

20-05-62

Отдел статистики цен и финансов

20-05-59

Отдел статистики сельского хозяйства и окружающей природной среды

20-05-60

Отдел статистики рыночных услуг

20-05-58

Отдел статистики труда, образования, науки и инноваций

20-05-63

Отдел статистики уровня жизни и обследований домашних хозяйств

20-05-65

Отдел статистики строительства, инвестиций и жилищно-коммунального хозяйства

20-05-64

Отдел статистики населения и здравоохранения

20-05-56

Отдел организации и проведения переписей и обследований

20-05-69

Отдел ведения Статистического регистра и общероссийских классификаторов

20-05-61

Административный отдел

20-05-66

Отдел финансового и имущественного обеспечения

20-05-67

Отдел информационно-статистических услуг

20-05-73

Отдел информации

20-05-72

СОДЕРЖАНИЕ

Информационно-аналитические материалы о социально-экономическом положении края.....	11
Макроэкономические показатели.....	14
Показатели деятельности организаций.....	16
Промышленное производство.....	18
Наука и инновации.....	22
Сельское хозяйство.....	25
Строительство и инвестиции.....	30
Транспорт.....	34
Финансы.....	36
Рынок труда и заработная плата.....	38
Малый бизнес.....	41
Уровень жизни населения.....	43
Цены.....	46
Оптовая торговля.....	49
Розничная торговля.....	51
Платные услуги.....	53
Демография.....	55
Образование и культура.....	58
Здравоохранение.....	60
Туризм и отдых.....	62
Социальное обеспечение населения.....	64
Жилищно-коммунальное хозяйство.....	66
Природные ресурсы и охрана окружающей среды.....	68
Информационные материалы о социально-экономическом положении г. Барнаула.....	70
Информационные материалы по индивидуальному запросу в табличном формате.....	76
Официальная статистическая информация, размещаемая в свободном доступе на официальном Интернет-сайте Алтайкрайстата https://22.rosstat.gov.ru	81
Подборка наиболее актуальных и востребованных экономико-статистических материалов по Алтайскому краю выпуска прошедшего года...	85
Приложение 1.....	90
Приложение 2.....	94
Приложение 3.....	95
Приложение 4.....	96



КРАТКАЯ ХАРАКТЕРИСТИКА ВЫПУСКАЕМЫХ ЭКОНОМИКО-СТАТИСТИЧЕСКИХ МАТЕРИАЛОВ

ОПЕРАТИВНАЯ ИНФОРМАЦИЯ, ОПЕРАТИВНЫЙ БЮЛЛЕТЕНЬ

Информационная статистическая публикация, сводка, содержащая статистическую информацию, характеризующую экономические и (или) социальные процессы по данным определенной статистической отчетности, единовременного наблюдения. Представлена в виде табличного, графического и текстового материала

ДОКЛАД

Обзорная публикация, содержащая оперативную статистическую информацию, характеризующую экономические и социальные процессы за отчетный период в сравнении с предыдущим. Представлена в виде аналитического, табличного и графического материала

СТАТИСТИЧЕСКИЙ СБОРНИК

Публикация, содержащая статистическую информацию, характеризующую экономические и (или) социальные процессы за ряд лет. Информация представлена в виде табличного и (или) графического материала, может быть дополнена кратким текстовым комментарием

СТАТИСТИЧЕСКИЙ БЮЛЛЕТЕНЬ

Публикация, выпускаемая с определенной периодичностью – годовой, полугодовой, квартальной и ежемесячной, - содержащая статистическую информацию, характеризующую экономические и (или) социальные процессы за отчетный период в сравнении с соответствующим периодом предыдущего года. Представлена в виде табличного и графического материала

АНАЛИТИЧЕСКАЯ ЗАПИСКА

Публикация, содержащая глубокий анализ исследуемого явления (процесса), причин и факторов, влияющих на его изменение, тенденций его развития с аргументированной оценкой и выводами. Представлена в виде текстового изложения, дополнена табличным и (или) графическим материалом

АНАЛИТИЧЕСКИЙ ОБЗОР

Краткая обзорная статистическая публикация, включающая аналитическую информацию и оценку по определенному направлению. Представлена в виде текстового изложения, дополнена табличным и (или) графическим материалом

ЭКСПРЕСС-АНАЛИЗ

Сжатая информационная статистическая публикация, содержащая статистическую информацию, характеризующую экономические и (или) социальные процессы, дополненная анализом исследуемого явления (процесса). Представлена в виде табличного материала и текстового комментария

СТАТИСТИЧЕСКИЙ ОБЗОР

Краткая обзорная статистическая публикация, включающая информацию по определенному направлению. Представлена в виде табличного и графического материала, дополнена текстовым изложением

Обращаем внимание!

Алтайкрайстат предлагает циклы публикаций, комплексно характеризующие экономику края в целом и отдельные аспекты социально-экономического развития:

«Экономика Алтайского края»

- Сборник «Социальный атлас муниципальных образований Алтайского края. 2019-2023» (индекс по каталогу 10260, стр.13)
- Аналитический обзор «Крупный и средний бизнес Алтайского края. 2023» (индекс по каталогу 30100, стр. 17)
- Сборник «Малое и среднее предпринимательство в Алтайском крае. 2019-2023» (индекс по каталогу 210010, стр. 42)

«Развитие промышленного производства в Алтайском крае»

- Аналитическая записка «Состояние и тенденции развития пищевой промышленности Алтайского края. 2019-2023» (индекс по каталогу 40080, стр. 21)
- Аналитический обзор «Ситуация в сфере промышленного производства в Алтайском крае» (индекс по каталогу 40200, стр. 21)
- Аналитический обзор «Инвестиционная активность промышленных организаций Алтайского края. 2024» (индекс по каталогу 70170, стр. 33)





Алтайкрайстат благодарит своих нынешних и будущих партнеров за интерес, проявленный к нашей информации!

К Вашим услугам представлен перечень статистических публикаций, а также возможность получения информации по индивидуальным заказам.

ВЫ МОЖЕТЕ:

Приобрести:

- ✓ сборники, доклады, бюллетени, аналитические материалы
- ✓ экспресс-анализы, аналитические записки, аналитические обзоры - по индивидуальному запросу

Заказать:

- ✓ информационно-статистические материалы по разовому запросу

Информация может быть представлена в разрезе:

- ✓ Алтайского края
- ✓ городов и районов края
- ✓ субъектов РФ Сибирского федерального округа

Мы предлагаем удобный способ получения информации:

- ✓ электронная версия (электронной почтой или на носителях заказчика)
- ✓ печатное издание (черно-белая и цветная печать)

Обращаем Ваше внимание!

Варианты сотрудничества:

- ✓ заключение договора об оказании информационных услуг
- ✓ оформление разового (индивидуального) запроса на имя руководителя Алтайкрайстата

Запрос должен содержать:

- ✓ наименование требуемых показателей
- ✓ периодичность и степень детализации информации
- ✓ банковские реквизиты для оформления платежных документов
- ✓ подпись руководителя организации, физического лица
- ✓ Ф.И.О., контактный телефон, e-mail для связи с заказчиком

Порядок оплаты:

- ✓ по безналичному расчету путем перечисления денежных средств в доход Федерального бюджета на счет УФК
- ✓ за наличный расчет по квитанции через банк

Стоимость информационных услуг зависит от объема и сроков их выполнения, почтовых расходов.

В соответствии с Федеральным законом от 29.11.2007 № 282-ФЗ «Об официальном статистическом учете и системе государственной статистики в Российской Федерации» первичные статистические данные являются информацией ограниченного доступа (ст.9, ч.1) и не подлежат разглашению или распространению и используются только в целях формирования официальной статистической информации.



Предлагаем всем пользователям ознакомиться с официальными статистическими публикациями, распространяемыми АНО «Информационно-издательский центр «Статистика России».

Полную информацию Вы сможете получить по адресу:
107450, Москва, ул. Мясницкая, дом 39, стр. 1; тел. (495) 607-49-41

www.infostat.ru; e-mail: office@infostat.ru

В Каталоге возможны изменения по срокам и стоимости выпускаемых статистических публикаций.

По вопросам заключения договоров и оформления заказов обращайтесь по адресу:

656049, г. Барнаул, ул. Чернышевского, 57



ОТДЕЛ ИНФОРМАЦИОННО-СТАТИСТИЧЕСКИХ УСЛУГ

кабинет 114,112,108

РЕЖИМ РАБОТЫ:

пн-чт. 8:00-17:00 пт. 8:00-16:00

перерыв 12:00-12:48

тел.: 200-573, факс: 63-02-64

e-mail: 22.23@rosstat.gov.ru

<https://22.rosstat.gov.ru>

Мы высоко ценим сложившиеся добрые партнерские отношения и надеемся на их укрепление и дальнейшее развитие!

Индивидуальный запрос**Базовый срок исполнения – 10 рабочих дней****Информация по индивидуальному запросу (до 10 показателей)**

Цена, рублей 315 - 1 справка

**Поправочные коэффициенты
на информационно-статистические услуги
по индивидуальному запросу**

№ п/п	Вид коэффициента	Значение коэффициента	
1	Срочность выполнения запроса:		
	- до 3-х рабочих дней		2,0
	- свыше 3 рабочих дней до 5 (включительно)		1,5
	- свыше 5 рабочих дней до 9 (включительно)		1,3
2	Количество показателей исходящей информации	от 1 до 228,23	
3	Наличие информации по другим территориальным органам	1,5	
4	Необходимость отражения данных в динамике:		
	- разбивка по месяцам		1,5
	- разбивка по кварталам		1,3
	- до 2 лет включительно		1,0
	- от 3 до 5 лет (включительно)		1,3
	- от 6 до 10 лет (включительно)		1,6
	- свыше 10 лет		2,0
	5		Коэффициент комплексной информации (учитывающий использование различных форм статистического наблюдения, в т.ч. разрабатываемых в других структурных подразделениях и других источников информации, использование архивных материалов)
6	Наличие текстовых и графических материалов:		
	- наличие графических материалов в виде диаграмм, графиков, рисунков		1,1
	- наличие текстовых материалов (анализ, выводы, комментарии, пояснения)	1,2	

Расчет стоимости информационно-статистических услуг указан без учета стоимости почтовых услуг по отправке информационного продукта заказчику.

Алтайкрайстат предлагает информацию из ежедневно обновляемого информационного фонда Статистического регистра хозяйствующих субъектов

Сведения о количестве юридических лиц, филиалов юридических лиц, расположенных на территории Алтайского края и состоящих на учете в Статистическом регистре хозяйствующих субъектов.

Признаки группировки:

- ✓ форма собственности
- ✓ организационно-правовая форма
- ✓ вид экономической деятельности
- ✓ код территории





ИНФОРМАЦИОННО-АНАЛИТИЧЕСКИЕ МАТЕРИАЛЫ О СОЦИАЛЬНО-ЭКОНОМИЧЕСКОМ ПОЛОЖЕНИИ КРАЯ

Социально-экономические показатели

➤ по Алтайскому краю

➤ по муниципальным и городским
округам, муниципальным районам





ИНФОРМАЦИОННО-АНАЛИТИЧЕСКИЕ МАТЕРИАЛЫ О СОЦИАЛЬНО-ЭКОНОМИЧЕСКОМ ПОЛОЖЕНИИ КРАЯ

Индекс, периодич- ность	Наименование статистической информации	Цена 1 экз., рублей		
		ч/б	цв.	эл. верс- ия
ДОКЛАДЫ				
10020 квартальная март июнь сентябрь декабрь	Социально-экономическое положение муниципальных и городских округов, муниципальных районов Алтайского края Представлен оперативный материал по основным видам экономической деятельности, рынку труда, финансам и социальным вопросам.	1968	х	1549
СБОРНИКИ				
10050 годовая декабрь	Основные показатели экономического и социального положения муниципальных и городских округов, муниципальных районов Алтайского края. 2019-2023 Представлены данные, характеризующие социальную сферу, демографические процессы, трудовые ресурсы и занятость населения, уровень жизни населения, положение в организациях отдельных видов экономической деятельности, финансовое состояние организаций, инвестиции.	6400	6892	5418
10110 годовая в наличии	Паспорт социально-экономического развития муниципального района (городского округа). 2015-2016	335	х	335
10110 годовая декабрь	Паспорт социально-экономического развития муниципального района (городского, муниципального округа). 2017-2023 Представлены статистические данные, характеризующие социально-экономическое положение отдельно взятой территории края. Информация приведена в виде динамических рядов. Ежегодно производится актуализация информационного фонда.	513	х	344

Индекс, периодич- ность	Наименование статистической информации	Цена 1 экз., рублей		
		ч/б	цв.	эл. верс- ия
10120 годовая декабрь	Основные показатели социально-экономического развития Алтайского края (паспорт). 2017-2023 Представлены утвержденные статистические данные, характеризующие социально-экономическое положение Алтайского края. Информация приведена в виде динамических рядов. Ежегодно производится актуализация информационного фонда.	3413	х	2467
10260 годовая декабрь	Социальный атлас муниципальных образований Алтайского края. 2019-2023 <i>Из цикла «Экономика Алтайского края»</i> Представлены данные о социально-экономическом положении городских и муниципальных округов, муниципальных районов, городских и сельских поселений. Информация представлена в виде таблиц и диаграмм.	х	12363	10192
БЮЛЛЕТЕНИ				
10090 месячная на 24-25 рабочий день	Краткосрочные экономические показатели Алтайского края Представлены показатели, характеризующие состояние экономики, финансов, уровень инфляции, уровень жизни населения и его занятость, производство важнейших видов промышленной продукции в натуральном выражении. Данные приведены за текущий и предшествующие годы в виде помесечной динамики относительных и абсолютных показателей.	2121	х	1515
ЭКОНОМИКО-СТАТИСТИЧЕСКИЕ МАТЕРИАЛЫ				
СТАТИСТИЧЕСКИЙ ОБЗОР				
10390 годовая сентябрь	Алтайский край в 2023 году. Коротко о главном Приведены основные итоги социально-экономического положения края за отчетный год. Информация представлена в виде таблиц и графиков.	3713	3900	3338



МАКРОЭКОНОМИЧЕСКИЕ ПОКАЗАТЕЛИ

Производство валового регионального продукта

- по видам экономической деятельности
- фактическое конечное потребление домашних хозяйств

Другие показатели системы национальных счетов



Код	Показатель	2023	2022	2021	2020
408128400	4081284000000	5 833	5 498	7 393	5 498
408128400	408128400640	3 023	3 345	2 053	3 023
408128400	408128400660	5 833	5 498	7 393	5 498
408128400	408128400740	3 023	3 345	2 053	3 023
408128400	408128400760	5 833	5 498	7 393	5 498
408128400	408128400780	3 023	3 345	2 053	3 023
408128400	408128400800	5 833	5 498	7 393	5 498
408128400	408128400820	3 023	3 345	2 053	3 023
408128400	408128400840	5 833	5 498	7 393	5 498
408128400	408128400860	3 023	3 345	2 053	3 023
408128400	408128400880	5 833	5 498	7 393	5 498
408128400	408128400900	3 023	3 345	2 053	3 023
408128400	408128400920	5 833	5 498	7 393	5 498
408128400	408128400940	3 023	3 345	2 053	3 023
408128400	408128400960	5 833	5 498	7 393	5 498
408128400	408128400980	3 023	3 345	2 053	3 023
408128400	408128401000	5 833	5 498	7 393	5 498



МАКРОЭКОНОМИЧЕСКИЕ ПОКАЗАТЕЛИ

Индекс, периодич- ность	Наименование статистической информации	Цена 1 экз., рублей		
		ч/б	цв.	эл. верс- ия
ЭКОНОМИКО-СТАТИСТИЧЕСКИЕ МАТЕРИАЛЫ				
ЭКСПРЕСС-АНАЛИЗ				
20040 годовая ноябрь	Баланс основного капитала по Алтайскому краю (утвержденные данные). 2023	702	х	670
20050 годовая март	Валовой региональный продукт по Алтайскому краю (утвержденные данные). 2021	1166	1181	1134
20055 годовая март	Валовой региональный продукт по Алтайскому краю (утвержденная третья оценка). 2022	1176	1197	1134
20060 годовая март	Расходы на фактическое конечное потребление домашних хозяйств Алтайского края (утвержденные данные). 2021	691	702	670
20065 годовая март	Расходы на фактическое конечное потребление домашних хозяйств Алтайского края (утвержденная третья оценка). 2022	691	702	670
20070 годовая март	Валовой региональный продукт по субъектам Российской Федерации. 2021-2022	2378	2419	2294





ПОКАЗАТЕЛИ ДЕЯТЕЛЬНОСТИ ОРГАНИЗАЦИЙ

- Основные фонды
- Затраты на производство и реализацию продукции
- Лидеры крупного и среднего бизнеса





ПОКАЗАТЕЛИ ДЕЯТЕЛЬНОСТИ ОРГАНИЗАЦИЙ


Индекс, периодич- ность	Наименование статистической информации	Цена 1 экз., рублей		
		ч/б	цв.	эл. верс- ия
ОПЕРАТИВНЫЕ БЮЛЛЕТЕНИ				
30030	Основные показатели деятельности средних организаций Алтайского края	1121	1146	1071
квартальная март май август ноябрь	Представлены основные показатели, характеризующие деятельность средних организаций: численность работающих, заработная плата, отгрузка товаров (работ, услуг), оборот розничной торговли и общественного питания. Данные сгруппированы по видам экономической деятельности.			
СБОРНИКИ				
30140	Основные фонды крупных и средних организаций Алтайского края. 2019-2023	5342	5546	4933
годовая октябрь	Представлена информация о наличии, движении и составе основных средств в крупных и средних коммерческих и некоммерческих организациях. Приведены расчетные показатели, характеризующие воспроизводство основных фондов. Информация приведена в разрезе видов экономической деятельности.			
БЮЛЛЕТЕНИ				
30020	Деятельность крупных и средних организаций экономики Алтайского края. 2023	4549	х	3857
годовая сентябрь	Представлены данные об организационной структуре предприятий, распределении уставного капитала между акционерами, о взносах иностранных и физических лиц в уставный капитал по странам-партнерам, о затратах на производство и реализацию товаров, работ и услуг. Показатели приведены в разрезе видов экономической деятельности и форм собственности.			
ЭКОНОМИКО-СТАТИСТИЧЕСКИЕ МАТЕРИАЛЫ				
АНАЛИТИЧЕСКИЙ ОБЗОР				
30100	Крупный и средний бизнес Алтайского края. 2023 <i>Из цикла «Экономика Алтайского края»</i>	10246	10489	9759
единовременная ноябрь	Представлены рейтинги крупных и средних организаций Алтайского края, составленные по совокупному рангу финансовых и статистических показателей. Информация в динамике 2-х лет.			



ПРОМЫШЛЕННОЕ ПРОИЗВОДСТВО

- Производство и отгрузка промышленной продукции
- Индекс промышленного производства
- Производство строительных материалов





ПРОМЫШЛЕННОЕ ПРОИЗВОДСТВО


Индекс, периодич- ность	Наименование статистической информации	Цена 1 экз., рублей		
		ч/б	цв.	эл. верс- ия
ОПЕРАТИВНЫЕ БЮЛЛЕТЕНИ				
40120 месячная на 16-20 рабочий день	Краткие итоги работы предприятий Алтайского края в сфере производства пищевых продуктов, производства напитков	333	х	322
40380 годовая июль	Средняя цена отгруженной тепловой энергии крупными и средними организациями Алтайского края (по муниципальным образованиям). 2023	575	х	554
40420 квартальная февраль апрель июль октябрь	Индексы промышленного производства по отдельным видам экономической деятельности в Алтайском крае	459	х	438
СБОРНИКИ				
40030 годовая ноябрь	Промышленное производство в Алтайском крае. 2019-2023 Представлена информация, комплексно характеризующая сферу промышленного производства в крае: выпуск продукции, отгрузка, труд и заработная плата, материально-техническое состояние и инвестиции в основной капитал, финансовые результаты, цены производителей, охрана окружающей среды. Приведены межрегиональные сравнения.	8629	8881	8126
40220 единовременная ноябрь	Развитие производства строительных материалов в Алтайском крае. 2019-2023 Представлены статистические показатели, характеризующие производство строительных материалов: выпуск продукции в натуральном выражении, объем отгруженных товаров. Приведены данные о финансовой деятельности, инвестициях в основной капитал, численности работников и среднемесячной заработной плате, уровне и динамике цен производителей, объемах ввоза и вывоза строительных материалов.	9723	10063	9042

Индекс, периодич- ность	Наименование статистической информации	Цена 1 экз., рублей		
		ч/б	цв.	эл. верс- ия
БЮЛЛЕТЕНИ				
<u>40010</u> <u>месячная</u> на 19 рабочих день	Основные показатели работы организаций Алтайского края в сфере производства промышленной продукции	2473	х	1844
	Представлены оперативные данные по отгрузке товаров собственного производства, производству продукции в натуральном выражении, стоимости переработанного давальческого сырья и материалов организаций производителей.			
<u>40050</u> <u>квартальная</u> февраль май август ноябрь	Основные показатели работы организаций Алтайского края в сфере производства промышленной продукции (по муниципальным образованиям)	3760	х	3393
	Представлены оперативные данные об объеме отгруженных товаров собственного производства крупными и средними организациями, производстве промышленной продукции в натуральном выражении по полному кругу организаций и индексах промышленного производства в разрезе муниципальных и городских округов, муниципальных районов края.			
<u>40060</u> <u>годовая</u> сентябрь	Основные показатели работы предприятий Алтайского края в сфере производства промышленной продукции (окончательные итоги). 2023	1612	х	1454
	Представлены данные по итогам разработки годовых отчетов по полному кругу предприятий в разрезе муниципальных и городских округов, муниципальных районов края об индексах промышленного производства, выпуске продукции в натуральном выражении. Сведения об объеме отгруженных товаров собственного производства представлены по крупным и средним организациям.			
<u>40070</u> <u>годовая</u> сентябрь	Производство промышленной продукции в натуральном выражении в Алтайском крае. 2023	6304	х	4382
	Представлена информация о производстве продукции в натуральном выражении в целом по краю по полному кругу предприятий, по типам предприятий (крупным и средним, малым) и индивидуальным предпринимателям.			

Индекс, периодичность	Наименование статистической информации	Цена 1 экз., рублей		
		ч/б	цв.	эл. версия
40550 годовая май	Топливо-энергетические ресурсы и их использование в Алтайском крае. 2023 Представлены данные о расходе топливо-энергетических ресурсов, оснащении приборами учета, отпуске (продаже) топлива населению. Данные приведены по краю, муниципальным и городским округам, муниципальным районам.	2832	х	2520
ЭКОНОМИКО-СТАТИСТИЧЕСКИЕ МАТЕРИАЛЫ				
АНАЛИТИЧЕСКИЙ ОБЗОР				
40200 квартальная февраль май август ноябрь	Ситуация в сфере промышленного производства в Алтайском крае <i>Из цикла «Развитие промышленного производства в Алтайском крае»</i> Представлены детальный анализ состояния промышленного производства края, динамика индекса промышленного производства, выпуск продукции. Дана оценка влияния объемов производства отдельных видов продукции на формирование индексов производства по видам экономической деятельности. Ряд показателей приведен в сравнении с Российской Федерацией и субъектами РФ Сибирского федерального округа.	5770	5874	5563
АНАЛИТИЧЕСКАЯ ЗАПИСКА				
НОВИНКА! 40080 единовременная декабрь	Состояние и тенденции развития пищевой промышленности Алтайского края. 2019-2023 <i>Из цикла «Развитие промышленного производства в Алтайском крае»</i> Представлен анализ результатов деятельности организаций пищевой промышленности: объем отгруженных товаров, производство промышленной продукции, индекс промышленного производства, состояние основных фондов и инвестиционная активность, трудовые ресурсы, финансовое состояние.	13141	13275	12874
ЭКСПРЕСС-АНАЛИЗ				
40190 квартальная февраль апрель июль октябрь	Производство товаров детского ассортимента в Алтайском крае	691	х	670

- Научные исследования и разработки
- Инновационная деятельность организаций
- Показатели работы аспирантуры и доктантуры
- Использование информационных технологий





НАУКА И ИННОВАЦИИ

Индекс, периодич- ность	Наименование статистической информации	Цена 1 экз., рублей		
		ч/б	цв.	эл. верс- ия
СБОРНИКИ				
50190 годовая ноябрь	Состояние и тенденции развития информатизации в Алтайском крае. 2019-2023	4705	4893	4331
	Приводятся данные, характеризующие состояние информационных и коммуникационных технологий в организациях Алтайского края: компьютерный парк организаций, локальные вычислительные сети, специальные программные средства, глобальные информационные сети, затраты организаций на ИКТ. Показатели приведены по видам экономической деятельности, по муниципальным и городским округам, муниципальным районам.			
50200 годовая октябрь	Индикаторы науки и инновационной деятельности в Алтайском крае. 2019-2023	4680	4859	4323
	Приводятся данные о количестве организаций, выполняющих исследования и разработки, кадрах и финансировании науки, ее материально-технической базе. Представлены показатели, характеризующие развитие технологических, организационных и маркетинговых инноваций.			
БЮЛЛЕТЕНИ				
50010 годовая август	Использование информационных и коммуникационных технологий в Алтайском крае. 2023	2491	х	2219
	Представлены данные об использовании в организациях персональных компьютеров, глобальных информационных сетей, специальных программ, затратах на информационные и коммуникационные технологии. Показатели приведены по видам экономической деятельности, муниципальным и городским округам, муниципальным районам.			

Индекс, периодич- ность	Наименование статистической информации	Цена 1 экз., рублей		
		ч/б	цв.	эл. верс- ия
50130 годовая сентябрь	Научные исследования и разработки, осуществленные организациями Алтайского края. 2023 Представлены данные о количестве организаций, выполнявших научные исследования и разработки, численности и составе занятого ими персонала, уровне образования научных кадров, затратах на исследования и разработки, объеме выполненных исследований и разработок.	2478	х	2219
50140 годовая сентябрь	Инновационная деятельность организаций Алтайского края. 2023 Представлены данные о затратах на технологические, маркетинговые и организационные инновации по видам деятельности, объеме выполненных работ (услуг).	2780	х	2520
50150 годовая апрель	Основные показатели работы аспирантуры и докторантуры в Алтайском крае. 2023 Приводятся данные о количестве организаций, осуществляющих образовательную деятельность по программам подготовки научно-педагогических кадров в аспирантуре, программам ординатуры, программам ассистентуры-стажировки, а также осуществляющей подготовку научных кадров в докторантуре.	1745	х	1616





СЕЛЬСКОЕ ХОЗЯЙСТВО

- **Продукция сельского хозяйства**
- **Растениеводство**
- **Животноводство**
- **Материально-техническая база**
- **Реализация сельхозпродукции**





СЕЛЬСКОЕ ХОЗЯЙСТВО

Индекс, периодич- ность	Наименование статистической информации	Цена 1 экз., рублей		
		ч/б	цв.	эл. верс- ия
ОПЕРАТИВНЫЕ БЮЛЛЕТЕНИ				
60420 месячная на 14 рабочих день	Выпуск продукции сельского хозяйства в хозяйствах всех категорий Алтайского края	915	х	902
60520 годовая март	Деятельность сельскохозяйственных потребительских кооперативов (кроме кредитных) Алтайского края. 2023	1624	х	1598
СБОРНИКИ				
60010 1 раз в 2 года ноябрь	Сельское хозяйство Алтайского края. 2019-2023 Представлены данные об объеме и структуре продукции, ключевые индикаторы, характеризующие растениеводство и животноводство, материально-техническую базу, состояние продовольственного рынка. Отдельные показатели отражают освоение целинных и залежных земель. Данные приведены по краю и муниципальным образованиям.	12972	13323	12270
60060 годовая октябрь	Сельское хозяйство муниципальных и городских округов, муниципальных районов Алтайского края. 2019-2023 Содержит основные показатели состояния сельского хозяйства по категориям сельскохозяйственных товаропроизводителей. Данные публикуются по краю, муниципальным и городским округам, муниципальным районам.	8114	8498	7346
60530 годовая октябрь	Состояние продовольственного рынка Алтайского края. 2019-2023 Представлена информация о производстве основных видов сельскохозяйственной продукции и потреблении продуктов питания на душу населения, об уровне обеспеченности регионов СФО продуктами питания, об уровне сложившихся цен на продовольственные товары. Данные приведены по краю, субъектам РФ Сибирского федерального округа, Российской Федерации.	7915	8290	7166

Индекс, периодич- ность	Наименование статистической информации	Цена 1 экз., рублей		
		ч/б	цв.	эл. верс- ия
<u>60590</u> годовая октябрь	Продукция сельского хозяйства. 2019-2023 Приведены данные об объеме и индексе производства продукции сельского хозяйства в крае. Отдельные показатели публикуются по муниципальным и городским округам, муниципальным районам, субъектам РФ Сибирского федерального округа и Российской Федерации.	9899	10370	8958
БЮЛЛЕТЕНИ				
<u>60030</u> годовая март	Посевные площади, валовые сборы и урожайность сельскохозяйственных культур в Алтайском крае. 2023 Представлены данные о размерах посевных площадей, валовых сборах и урожайности по видам сельскохозяйственных культур, категориям хозяйств. Информация приводится по краю, муниципальным и городским округам, муниципальным районам.	3302	х	2941
<u>60050</u> годовая март	Состояние животноводства в сельскохозяйственных организациях Алтайского края. 2023 Содержит данные о численности скота, производстве продукции животноводства, продуктивности скота и птицы, воспроизводстве стада и сохранности поголовья. Данные приводятся по краю, муниципальным и городским округам, муниципальным районам.	4430	х	3968
<u>60070</u> годовая март	Реализация сельскохозяйственной продукции сельскохозяйственными организациями Алтайского края. 2023 Представлены данные об объемах, каналах реализации сельскохозяйственной продукции в натуральном и стоимостном выражении, вывозе продукции за пределы края. Сведения приводятся по краю, муниципальным и городским округам, муниципальным районам.	2281	х	2038
<u>60080</u> годовая апрель	Поголовье скота и птицы в хозяйствах всех категорий Алтайского края. На 1 января 2024 года Представлены данные о наличии скота и птицы в разрезе категорий хозяйств в целом по краю, муниципальным и городским округам, муниципальным районам.	1772	х	1555

Индекс, периодич- ность	Наименование статистической информации	Цена 1 экз., рублей		
		ч/б	цв.	эл. верс- ия
<u>60100</u>	Посевные площади сельскохозяйственных культур под урожай 2024 года в Алтайском крае	2914	х	2539
<u>годовая</u> август	Представлены данные о размерах посевных площадей сельскохозяйственных культур в целом по краю, территориальном разрезе, а также по категориям хозяйств.			
<u>60110</u>	Производство и отгрузка сельскохозяйственной продукции сельскохозяйственными организациями Алтайского края	2319	х	1854
<u>месячная</u> на 9-13 рабочий день	Представлена информация о производстве продукции растениеводства и животноводства, реализации сельскохозяйственной продукции собственного производства, наличии продукции на конец отчетного периода, поголовье скота и птицы, наличии кормов. Ежеквартально приводятся данные о выращивании скота и птицы.			
<u>60120</u>	Внесение удобрений и проведение работ по химической мелиорации земель в сельскохозяйственных организациях Алтайского края. 2023	3344	х	3003
<u>годовая</u> март	Представлена информация о внесении минеральных и органических удобрений под сельскохозяйственные культуры, многолетние насаждения, сенокосы и пастбища. Данные приводятся по сельскохозяйственным организациям края в целом и в территориальном разрезе.			
<u>60130</u>	Наличие тракторов, сельскохозяйственных машин и энергетических мощностей в сельскохозяйственных организациях Алтайского края. На 1 января 2024 года	2861	х	2520
<u>годовая</u> апрель	Представлены данные о наличии, списании, приобретении основных видов сельскохозяйственных машин, величине энергетических мощностей, обеспеченности сельскохозяйственных организаций тракторами и комбайнами. Сведения приведены в целом по краю и в территориальном разрезе.			

Индекс, периодич- ность	Наименование статистической информации	Цена 1 экз., рублей		
		ч/б	цв.	эл. верс- ия
ЭКОНОМИКО-СТАТИСТИЧЕСКИЕ МАТЕРИАЛЫ				
АНАЛИТИЧЕСКАЯ ЗАПИСКА				
НОВИНКА! 60480	Тенденции развития агропроизводства Алтайского края на современном этапе. 2019-2023	12688	12815	12436
единовременная ноябрь	Отражены макроэкономические показатели аграрного сектора; экономические ресурсы сельского хозяйства, производство продукции растениеводства и животноводства, история освоения целинных и залежных земель. Отдельные показатели приведены в сравнении с субъектами РФ.			
ЭКСПРЕСС-АНАЛИЗ				
60190 годовая май	Производство продуктов животноводства в хозяйствах всех категорий Алтайского края. 2023	928	х	902
60330 месячная на 10-14 рабочий день	Поголовье скота, производство основных продуктов животноводства в хозяйствах всех категорий Алтайского края	1173	х	1134
60350 5 раз в год январь сентябрь октябрь ноябрь декабрь	Уборка сельскохозяйственных культур в хозяйствах всех категорий Алтайского края	928	х	902





СТРОИТЕЛЬСТВО И ИНВЕСТИЦИИ

- **Строительная деятельность**
- **Инвестиционная деятельность организаций**





СТРОИТЕЛЬСТВО И ИНВЕСТИЦИИ

Индекс, периодич- ность	Наименование статистической информации	Цена 1 экз., рублей		
		ч/б	цв.	эл. верс- ия
СБОРНИКИ				
<u>70150</u>	Строительство в Алтайском крае. 2019-2023	9200	9420	8759
<u>годовая</u> апрель	Приведены данные об объеме работ, выполненных по виду экономической деятельности «Строительство» (с 1991 г.), о численности занятых и среднемесячной заработной плате работников строительных организаций, об уровне и динамике цен в сфере строительной деятельности. Представлены материалы выборочного обследования деловой активности строительных организаций. Отражены сведения о вводе в действие жилых домов (с 1991 г.), объектов социальной сферы и производственных мощностей. Данные приведены в целом по краю, в разрезе муниципальных и городских округов, муниципальных районов. По отдельным показателям приведены данные по России, по субъектам РФ Сибирского федерального округа.			
<u>70400</u>	Инвестиционные ресурсы Алтайского края. 2019-2023	9107	9281	8759
<u>годовая</u> апрель	Приведены данные, характеризующие условия и результаты инвестиционной деятельности в крае. Представлена информация об объеме (с 1991 г.) и структуре инвестиций в основной капитал. Приведены результаты обследования инвестиционной активности промышленных предприятий. Информация представлена в целом по краю, видам экономической деятельности, формам собственности, источникам финансирования, муниципальным и городским округам, муниципальным районам. По отдельным показателям приведены данные по России, субъектам РФ Сибирского федерального округа.			

Индекс, периодич- ность	Наименование статистической информации	Цена 1 экз., рублей		
		ч/б	цв.	эл. верс- ия
БЮЛЛЕТЕНИ				
<u>70020</u> <u>квартальная</u> март июнь сентябрь декабрь	Основные показатели инвестиционной деятельности организаций по муниципальным и городским округам, муниципальным районам Алтайского края (без субъектов малого предпринимательства и объема инвестиций, не наблюдаемых прямыми статистическими методами)	3536	х	2990
Представлены оперативные данные по инвестициям в основной капитал. Отражена структура инвестиций в основной капитал по видам основных фондов, видам экономической деятельности, источникам финансирования.				
<u>70280</u> <u>годовая</u> август	Основные показатели инвестиционной деятельности организаций по муниципальным и городским округам, муниципальным районам Алтайского края (без субъектов малого предпринимательства и объема инвестиций, не наблюдаемых прямыми статистическими методами). 2023	1785	х	1485
Представлены годовые данные по инвестициям в основной капитал в целом по краю, по муниципальным и городским округам, муниципальным районам. Приведена структура инвестиций по видам основных фондов, видам экономической деятельности, источникам финансирования и формам собственности.				
ЭКОНОМИКО-СТАТИСТИЧЕСКИЕ МАТЕРИАЛЫ				
АНАЛИТИЧЕСКАЯ ЗАПИСКА				
<u>НОВИНКА!</u> <u>70310</u> <u>единовременная</u> ноябрь	Состояние и тенденции развития инвестиционного процесса в Алтайском крае. 2019-2023	13012	13268	12499
Представлены показатели, характеризующие инвестиционную деятельность в целом по краю, видам экономической деятельности, источникам финансирования, видам основных фондов в сравнении с рядом предшествующих лет. Приведены сравнения по муниципальным и городским округам, муниципальным районам края, субъектам РФ Сибирского Федерального округа.				

Индекс, периодич- ность	Наименование статистической информации	Цена 1 экз., рублей		
		ч/б	цв.	эл. верс- ия
АНАЛИТИЧЕСКИЙ ОБЗОР				
<u>70170</u> <u>единовременная</u> декабрь	Инвестиционная активность промышленных организаций Алтайского края. 2024 <i>Из цикла «Развитие промышленного производства в Алтайском крае»</i>	3115	3178	2990
Представлена информация об инвестиционной активности организаций в 2024 году и инвестиционных намерениях предпринимателей на 2025 год, количественно формализованы цели и направления инвестиций в основной капитал, определены факторы, сдерживающие инвестиционную деятельность, охарактеризованы виды приобретаемого оборудования и масштабы развития вторичного рынка оборудования, проанализировано состояние основных фондов и потребность в инвестициях.				
ЭКСПРЕСС-АНАЛИЗ				
<u>70410</u> <u>квартальная</u> март июнь сентябрь декабрь	Деловая активность строительных организаций Алтайского края	2125	х	2062
Дана оценка конъюнктуры в строительстве; представлена характеристика экономической ситуации в целом в строительных организациях, занятость, производственная деятельность, использование производственных мощностей, обеспеченность производственными мощностями, изменение цен на строительные материалы и строительно-монтажные работы, финансовые показатели, факторы, ограничивающие производственную деятельность.				



- **Перевозка грузов и пассажиров**
- **Материально-техническая база транспорта**
- **Наличие и работа транспорта**





ТРАНСПОРТ

Индекс, периодич- ность	Наименование статистической информации	Цена 1 экз., рублей		
		ч/б	цв.	эл. верс ия
БЮЛЛЕТЕНИ				
80030 годовая июнь	Наличие и работа автомобильного транспорта по городам и районам Алтайского края. 2023 Приведена информация о наличии собственного подвижного состава организаций, о работе и использовании грузовых автомобилей. Представлены данные о перевозке грузов и грузообороте, перевозке пассажиров и пассажирообороте. Данные приведены по муниципальным и городским округам, муниципальным районам по кругу крупных, средних и малых предприятий.	1159	х	1073
80090 годовая апрель	Протяженность автомобильных дорог общего пользования местного значения по муниципальным и городским округам, муниципальным районам Алтайского края. 2023 Содержатся данные о наличии автомобильных дорог общего пользования местного значения и искусственных сооружениях на них в целом по краю и в разрезе муниципальных, городских округов и муниципальных районов.	2629	х	2520
ЭКОНОМИКО-СТАТИСТИЧЕСКИЕ МАТЕРИАЛЫ				
ЭКСПРЕСС-АНАЛИЗ				
80050 квартальная апрель июнь июль октябрь	Работа городского электрического транспорта в Алтайском крае. 2023	691	702	670
80060 месячная на 25 рабочих день	Перевозка грузов и пассажиров автомобильным транспортом предприятий Алтайского края	691	702	670
80080 годовая июнь	Основные показатели работы грузового и пассажирского транспорта Алтайского края. 2023	691	702	670



ФИНАНСЫ

- **Имущественное и финансовое положение организаций**
- **Состояние платежей и расчетов**
- **Финансовые результаты деятельности организаций и финансовые вложения**
- **Деятельность социально ориентированных некоммерческих организаций**





ФИНАНСЫ

Индекс, периодич- ность	Наименование статистической информации	Цена 1 экз., рублей		
		ч/б	цв.	эл, верс- ия
БЮЛЛЕТЕНИ				
<u>100010</u>	Финансовое состояние крупных и средних организаций Алтайского края	4413	х	3538
<u>квартальная</u> март июнь август декабрь	Представлены данные о прибылях и убытках, дебиторской и кредиторской задолженности (в том числе просроченной), задолженности поставщикам и подрядчикам, покупателям и заказчикам, по полученным кредитам и займам, в бюджеты всех уровней и внебюджетные фонды. Информация публикуется по видам экономической деятельности.			
<u>100020</u>	Имущественное и финансовое положение организаций Алтайского края, не относящихся к субъектам малого предпринимательства. 2023	5001	х	4443
<u>годовая</u> сентябрь	Представлены основные показатели бухгалтерского баланса: внеоборотные активы, оборотные активы, капитал и резервы, долгосрочные и краткосрочные пассивы, формирование финансовых результатов, использование прибыли, уровень рентабельности, финансовая устойчивость и платежеспособность, движение денежных средств организаций. Информация приведена по видам экономической деятельности.			
ЭКОНОМИКО-СТАТИСТИЧЕСКИЕ МАТЕРИАЛЫ				
АНАЛИТИЧЕСКИЙ ОБЗОР				
<u>НОВИНКА!</u> <u>100050</u>	О финансовых вложениях и обязательствах организаций Алтайского края. 2022-2023	7640	7707	7507
<u>единовременная</u> октябрь	Приведены основные данные о финансовых вложениях и обязательствах организаций Алтайского края. Информация публикуется по видам экономической деятельности. По отдельным показателям данные приведены в сравнении с субъектами РФ Сибирского федерального округа, Российской Федерацией.			
ЭКСПРЕСС-АНАЛИЗ				
<u>100270</u> <u>годовая</u> август	Деятельность социально ориентированных некоммерческих организаций в Алтайском крае. 2023	2009	х	1946



РЫНОК ТРУДА И ЗАРАБОТНАЯ ПЛАТА

- Численность работников и оплата труда
- Просроченная задолженность по заработной плате
- Состояние условий труда
- Рабочая сила, занятость и безработица





РЫНОК ТРУДА И ЗАРАБОТНАЯ ПЛАТА

Индекс, периодич- ность	Наименование статистической информации	Цена 1 экз., рублей		
		ч/б	цв.	эл. вер- сия
СБОРНИКИ				
<u>110010</u>	Трудовые ресурсы и рынок труда Алтайского края. 2019-2023	8745	9244	7746
<u>годовая</u> ноябрь	Представлены статистические данные о рынке труда и заработной плате работников в крае. Приведена информация о численности и структуре занятого населения, распределении численности занятых по видам экономической деятельности, группам занятий, статусу, месту основной работы, статистические данные, характеризующие занятость в неформальном секторе. Представлены сведения о масштабах и структуре общей безработицы, составе безработных. Приведены статистические показатели, характеризующие движение рабочей силы, условия труда в организациях, оплату труда работников, подготовку кадров.			
<u>110020</u>	Заработная плата работников Алтайского края. 2019-2023	9262	9730	8326
<u>годовая</u> октябрь	Представлена информация о размерах среднемесячной заработной платы, дифференциации работников по размеру заработной платы, денежных доходах и расходах населения.			
БЮЛЛЕТЕНИ				
<u>110040</u>	Состояние условий труда, льготы и компенсации за работу в неблагоприятных условиях труда в Алтайском крае. На начало 2024 года	7575	х	6817
<u>годовая</u> май	Представлены статистические данные, характеризующие состояние условий труда работников края, которые имеют работники за вредные условия труда. Сведения приведены по крупным и средним организациям, осуществляющим деятельность по добыче полезных ископаемых, в обрабатывающих производствах, строительстве, на транспорте и в связи. Сведения приведены по краю, муниципальным и городским округам, муниципальным районам.			

Индекс, периодич- ность	Наименование статистической информации	Цена 1 экз., рублей		
		ч/б	цв.	эл. вер- сия
110060 квартальная февраль май август ноябрь	Основные показатели по труду работников по муниципальным и городским округам, муниципальным районам Алтайского края Представлены данные о среднесписочной численности работников, фонде заработной платы, среднемесячной заработной плате по крупным и средним организациям (без организаций с численностью работников до 15 человек) в разрезе видов экономической деятельности.	2343	х	1733
110070 месячная на 38-42 рабочий день	Основные показатели по труду работников сельского хозяйства по муниципальным и городским округам, муниципальным районам Алтайского края Содержит сведения о численности, фонде заработной платы, среднемесячной начисленной заработной плате работников сельского хозяйства. Данные приводятся в целом по краю, муниципальным и городским округам, муниципальным районам по видам экономической деятельности.	1126	х	910
110090 месячная на 14-18 рабочий день	Просроченная задолженность по заработной плате работников Алтайского края по состоянию на 1 число месяца Содержит данные о наличии просроченной задолженности по заработной плате работников. Дана структура задолженности по источникам финансирования, численность работников, перед которыми имеется задолженность. Сведения приведены по крупным и средним организациям обследуемых видов экономической деятельности.	1533	х	1366
ЭКОНОМИКО-СТАТИСТИЧЕСКИЕ МАТЕРИАЛЫ				
АНАЛИТИЧЕСКИЙ ОБЗОР				
НОВИНКА! 110440 годовая октябрь	Сравнительный анализ уровня и дифференциации заработной платы по регионам Сибирского федерального округа. 2019-2023 Проведен анализ изменения заработной платы за последние пять лет по видам экономической деятельности и регионам Сибирского федерального округа с целью выявления закономерностей и различий регионов в сфере оплаты труда.	14468	14665	14075

Деятельность малых предприятий

- численность и начисленная заработная плата работников
- оборот по видам экономической деятельности
- инновационная деятельность





МАЛЫЙ БИЗНЕС

Индекс, периодич- ность	Наименование статистической информации	Цена 1 экз., рублей		
		ч/б	цв.	эл. вер- сия
ОПЕРАТИВНЫЕ БЮЛЛЕТЕНИ				
<u>210060</u> годовая март	Основные показатели деятельности малых предприятий (включая микропредприятия) в Алтайском крае. 2023	1218	х	1134
СБОРНИКИ				
<u>210010</u> годовая октябрь	Малое и среднее предпринимательство в Алтайском крае. 2019-2023 <i>Из цикла «Экономика Алтайского края»</i>	12489	12765	11938
	Представлены статистические данные по основным экономическим показателям субъектов малого и среднего бизнеса в динамике: малых предприятий, средних предприятий, крестьянских (фермерских) хозяйств, индивидуальных предпринимателей. Издание содержит раздел, посвященный инновационной деятельности малых предприятий.			
БЮЛЛЕТЕНИ				
<u>210030</u> квартальная март июнь сентябрь декабрь	Основные показатели деятельности малых предприятий в Алтайском крае (без микропредприятий)	1977	х	1733
	Представлены общие экономические показатели деятельности малых предприятий: численность и начисленная заработная плата работников, объем отгруженных товаров собственного производства, выполненных работ и услуг собственными силами, оборот. Основные показатели приведены по видам экономической деятельности.			





УРОВЕНЬ ЖИЗНИ НАСЕЛЕНИЯ

- Денежные доходы и расходы
- Покупательная способность денежных доходов
- Распределение денежных доходов
- Распределение населения по величине среднедушевых денежных доходов
- Величина прожиточного минимума





УРОВЕНЬ ЖИЗНИ НАСЕЛЕНИЯ

Индекс, периодич- ность	Наименование статистической информации	Цена 1 экз., рублей		
		ч/б	цв.	эл. верс- ия
ОПЕРАТИВНЫЕ БЮЛЛЕТЕНИ				
120090 3 раза в год июнь сентябрь декабрь	Покупательная способность денежных доходов населения Алтайского края	601	х	590
120190 квартальная февраль май август ноябрь	Основные показатели уровня жизни населения. Российская Федерация, субъекты Российской Федерации Сибирского федерального округа	1155	х	1134
СБОРНИКИ				
120010 годовая август	Основные индикаторы качества жизни домашних хозяйств Алтайского края. 2019-2023	4465	4620	4156
	Представлены основные показатели выборочного обследования бюджетов домашних хозяйств. Приводятся сведения о составе обследуемых домашних хозяйств в зависимости от места проживания, занятости и благосостояния; основные показатели по размеру и структуре располагаемых ресурсов и потребительских расходов; отдельные показатели семейного бюджета по группам обследуемых домохозяйств с различным уровнем доходов.			
120030 годовая декабрь	Денежные доходы и расходы населения Алтайского края. 2019-2023	6191	6346	5882
	Представлены данные по отдельным статьям баланса денежных доходов и расходов населения. Приведена динамика номинальных, реальных располагаемых денежных доходов, потребительских расходов, средней заработной платы. Помещены сведения о доходах и расходах в расчете на душу населения, сводном индексе потребительских цен, соотношении среднедушевых денежных доходов и прожиточного минимума, структуре использования денежных доходов и расходов населения и другие показатели. Отдельные показатели даны в сравнении с субъектами РФ Сибирского федерального округа.			

Индекс, периодич- ность	Наименование статистической информации	Цена 1 экз., рублей		
		ч/б	цв.	эл. верс- ия
120220 годовая декабрь	Социально-экономические индикаторы бедности населения Алтайского края. 2019-2023 Приводятся данные о численности населения с денежными доходами ниже величины прожиточного минимума, дефиците дохода, распределении общего объема денежных доходов населения по группам населения и среднему душевому доходу. Данные представлены в целом по Российской Федерации и субъектам РФ Сибирского федерального округа.	6874	6990	6641
БЮЛЛЕТЕНИ				
120020 годовая август	Социально-экономические показатели бюджетов домашних хозяйств. 2023 Представлены основные показатели выборочного обследования бюджетов домашних хозяйств. Данные отражают социальный и демографический состав обследуемых домохозяйств; основные показатели по размеру и структуре располагаемых ресурсов с распределением их общего объема по группам обследуемых домохозяйств с различным уровнем доходов, распределение домохозяйств различных социально-экономических категорий по среднему душевому размеру занимаемой общей площади и другие.	4189	х	3985
120040 годовая август	Потребительские расходы населения Алтайского края. 2023 Представлены показатели выборочного обследования бюджетов домашних хозяйств, характеризующие размер и структуру потребительских расходов населения, направленных на приобретение товаров и оплату услуг в зависимости от места проживания. Отдельные показатели даны в сравнении с субъектами РФ Сибирского федерального округа.	2650	х	2520
ЭКОНОМИКО-СТАТИСТИЧЕСКИЕ МАТЕРИАЛЫ				
АНАЛИТИЧЕСКАЯ ЗАПИСКА				
НОВИНКА! 120110 единовременная ноябрь	Анализ основных индикаторов уровня жизни населения Алтайского края. 2020-2023 Представлен анализ состава и структуры денежных доходов и расходов населения, покупательной способности денежных доходов, основных показателей пенсионного обеспечения и уровня бедности населения.	11872	11925	11767
ЭКСПРЕСС-АНАЛИЗ				
120250 годовая май	Соотношение денежных доходов населения с величиной прожиточного минимума. 2023	1155	1166	1134



ЦЕНЫ

Цены и индексы цен

- потребительского рынка
- производителей промышленной продукции
- производителей сельскохозяйственной продукции
- строительной продукции
- рынка жилья





ЦЕНЫ

Индекс, периодич- ность	Наименование статистической информации	Цена 1 экз., рублей		
		ч/б	цв.	эл. вер- сия
ОПЕРАТИВНЫЕ БЮЛЛЕТЕНИ				
<u>130150</u> <u>месячная</u> на 12-16 рабочий день	Индексы цен производителей на отдельные виды промышленных товаров в Алтайском крае	691	х	670
<u>130160</u> <u>квартальная</u> январь апрель июль октябрь	Средние цены производителей на отдельные виды промышленных товаров в Алтайском крае	691	х	670
<u>130210</u> <u>недельная</u> четверг	Потребительские цены в Алтайском крае	702	х	670
БЮЛЛЕТЕНИ				
<u>130010</u> <u>месячная</u> на 19-23 рабочий день	Цены и их изменение в Алтайском крае Представлены индексы потребительских цен (уровень инфляции) по краю, г. Барнаулу, отдельным субъектам РФ Сибирского федерального округа. Приведены индексы по различным группам товаров и услуг по краю, стоимость минимального набора продуктов питания и ее изменение по краю, Барнаулу, Бийску и Рубцовску, средние цены и тарифы на товары и услуги для населения, индексы цен производителей по видам экономической деятельности по отдельным субъектам РФ Сибирского федерального округа. Публикуются цены и их изменения на сельскохозяйственную продукцию, индексы цен строительной продукции и на грузовые перевозки.	2240	х	2036
<u>130110</u> <u>квартальная</u> февраль май август ноябрь	Цены на рынке жилья в Алтайском крае Приведены цены и индексы цен на первичном и вторичном рынках жилья по субъектам РФ.	1685	х	1555

Индекс, периодич- ность	Наименование статистической информации	Цена 1 экз., рублей		
		ч/б	цв.	эл. вер- сия
ЭКОНОМИКО-СТАТИСТИЧЕСКИЕ МАТЕРИАЛЫ				
АНАЛИТИЧЕСКАЯ ЗАПИСКА				
НОВИНКА! 130030 <u>единовре-</u> <u>менная</u> ноябрь	Доступность жилья для населения Алтайского края. 2021-2023 Приведена характеристика состояния жилищного фонда Алтайского края, анализируются тенденции изменения цен на первичном и вторичном рынках жилья в 2021-2023 годах. Представлен анализ факторов, определяющих доступность жилья в Алтайском крае. По отдельным показателям данные приведены в сравнении с регионами Сибирского федерального округа, Российской Федерацией	10457	10540	10291
ЭКСПРЕСС-АНАЛИЗ				
130080 <u>месячная</u> на 6-10 рабочий день	Изменение цен на потребительском рынке Алтайского края	1418	х	1366
130200 <u>месячная</u> на 12-16 рабочий день	Индексы цен производителей промышленных товаров в Алтайском крае	1036	х	998



- Межрегиональная торговля товарами (продукцией)
- Топливо-энергетические ресурсы
- Конъюнктура и деловая активность предприятий оптовой торговли





ОПТОВАЯ ТОРГОВЛЯ

Индекс, периодич- ность	Наименование статистической информации	Цена 1 экз., рублей		
		ч/б	цв.	эл. вер- сия
ОПЕРАТИВНЫЕ БЮЛЛЕТЕНИ				
140050 9 раз в год январь февраль март июль август сентябрь октябрь ноябрь декабрь	Запасы топлива в Алтайском крае Приводятся данные о запасах угля и топочного мазута у крупных, средних и малых (кроме микро) предприятий (потребителей и поставщиков) на 1 число месяца, в сравнении с предыдущим месяцем и с соответствующим месяцем прошлого года по муниципальным и городским округам, муниципальным районам края.	645	х	624
БЮЛЛЕТЕНИ				
140010 3 раза в год июнь сентябрь декабрь	Ввоз и вывоз потребительских товаров и продукции производственно-технического назначения. Представлены данные о ввозе и вывозе продовольственных и непродовольственных товаров, продукции производственно-технического назначения по видам продукции, в натуральном выражении.	944	х	902
140020 годовая июль	Ввоз и вывоз потребительских товаров и продукции производственно-технического назначения. 2023 Представлены данные о ввозе и вывозе продовольственных и непродовольственных товаров, продукции производственно-технического назначения (по видам продукции по краю, субъектам РФ, в натуральном выражении).	3344	х	3003
ЭКОНОМИКО-СТАТИСТИЧЕСКИЕ МАТЕРИАЛЫ				
ЭКСПРЕСС-АНАЛИЗ				
140040 квартальная январь апрель июль октябрь	Конъюнктура и деловая активность предприятий оптовой торговли в Алтайском крае	1872	1893	1830



РОЗНИЧНАЯ ТОРГОВЛЯ

- **Оборот розничной торговли**
- **Продажа основных товаров**
- **Товарные запасы**
- **Конъюнктура и деловая активность предприятий розничной торговли**





РОЗНИЧНАЯ ТОРГОВЛЯ

Индекс, периодич- ность	Наименование статистической информации	Цена 1 экз., рублей		
		ч/б	цв.	эл. вер- сия
СБОРНИКИ				
150010 <u>годовая</u> сентябрь	Торговля в Алтайском крае. 2019-2023 Представлена информация о розничной, оптовой и межрегиональной торговле края. Приведены показатели, характеризующие уровень и динамику потребительских цен и потребительских расходов населения. Отдельные показатели отражены по субъектам РФ Сибирского федерального округа.	8587	8752	8258
БЮЛЛЕТЕНИ				
150020 <u>квартальная</u> май июнь сентябрь декабрь	Товарные рынки Алтайского края Представлены сведения об обороте розничной торговли и общественного питания, макроструктуре оборота розничной торговли, товарных запасах, продаже отдельных видов товаров. Включена информация об обороте и динамике оптовой торговли, данные ежеквартальных выборочных обследований конъюнктуры и деловой активности предприятий торговли.	2741	х	2617
ЭКОНОМИКО-СТАТИСТИЧЕСКИЕ МАТЕРИАЛЫ				
ЭКСПРЕСС-АНАЛИЗ				
150050 <u>квартальная</u> апрель июль октябрь декабрь	Конъюнктура и деловая активность предприятий розничной торговли	1872	1893	1830
АНАЛИТИЧЕСКАЯ ЗАПИСКА				
НОВИНКА! 150040 <u>единовременная</u> ноябрь	Общественное питание в Алтайском крае В публикации представлена информация об обороте общественного питания, динамике показателя за ряд лет. Приведена информация о развитии объектов инфраструктуры сферы общепита (количестве, площадях и местах). Проведен сравнительный анализ отдельных показателей по субъектам РФ Сибирского федерального округа.	10806	10920	10577



ПЛАТНЫЕ УСЛУГИ

Объем и структура платных услуг

➤ по видам услуг





ПЛАТНЫЕ УСЛУГИ

Индекс, периодич- ность	Наименование статистической информации	Цена 1 экз., рублей		
		ч/б	цв.	эл. вер- сия
СБОРНИК				
НОВИНКА! 160040 годовая октябрь	Платное обслуживание населения в Алтайском крае. 2019-2023	8587	8752	8258
	Представлена информация по видам услуг (объем реализации, индексы физического объема, структура услуг, цены и тарифы) по Алтайскому краю и в сравнении с субъектами РФ Сибирского федерального округа.			





ДЕМОГРАФИЯ

Численность и состав населения

➤ по полу

➤ по возрасту

Естественное движение населения

Миграционные процессы





ДЕМОГРАФИЯ

Индекс, периодич- ность	Наименование статистической информации	Цена 1 экз., рублей		
		ч/б	цв.	эл. вер- сия
БЮЛЛЕТЕНИ				
<u>170030</u> годовая октябрь	Состав населения по полу и возрасту в муниципальных и городских округах, муниципальных районах Алтайского края. 2023	10568	10972	9759
	Содержит данные о численности населения по краю, муниципальным районам, муниципальным и городским округам. Информация представлена по постоянному населению с распределением на городское и сельское. Данные приведены по полу, однолетним возрастам и различным возрастным группам. Включена информация о соотношении численности мужчин и женщин, среднем возрасте населения и демографической нагрузке.			
<u>170040</u> 3 раза в год июнь сентябрь декабрь	Естественное движение населения Алтайского края	2693	x	2526
	Представлены абсолютные и относительные показатели о числе родившихся, умерших, естественном приросте, числе браков и разводов в сравнении с предыдущим годом. Данные приведены в разрезе муниципальных образований первого уровня.			
<u>170042</u> единовременная март	Естественное движение населения по муниципальным образованиям Алтайского края	4194	x	3985
	Представлены абсолютные и относительные показатели о числе родившихся, умерших, естественном приросте, числе браков и разводов в сравнении с предыдущим годом. Данные приведены в разрезе муниципальных образований всех уровней.			
<u>170050</u> 2 раза в год сентябрь декабрь	Миграция населения по муниципальным и городским округам, муниципальным районам Алтайского края	4346	x	4034
	Представлены данные о миграции населения (внутри России, со странами ближнего и дальнего зарубежья) в целом по краю, городскому и сельскому населению, муниципальным образованиям первого уровня. Приведены группировки мигрантов по полу, возрасту, причинам смены места жительства.			

Индекс, периодич- ность	Наименование статистической информации	Цена 1 экз., рублей		
		ч/б	цв.	эл. вер- сия
<u>170052</u>	Миграция населения по муниципальным образованиям Алтайского края	5284	х	4933
<u>2 раза в год</u> март июнь	Представлены данные о миграции населения (внутри России, со странами ближнего и дальнего зарубежья) в целом по краю, городскому и сельскому населению, муниципальным образованиям всех уровней. Приведены группировки мигрантов по полу, возрасту, причинам смены места жительства.			
<u>170060</u>	Численность населения муниципальных образований Алтайского края. На 1 января 2024 года	5342	х	4933
<u>годовая</u> май	Представлены данные о численности населения по муниципальным образованиям всех уровней, включая сельские населенные пункты, среднегодовая численность населения по муниципальным и городским округам, муниципальным районам. Приведены группировки муниципальных и городских округов, муниципальных районов, городских и сельских поселений, городов, поселков городского типа, сельских населенных пунктов по численности населения, проживающих в них; по муниципальным и городским округам, муниципальным районам площадь территорий и плотность населения; коэффициенты общего, естественного и миграционного приростов и др. показатели.			
ЭКОНОМИКО-СТАТИСТИЧЕСКИЕ МАТЕРИАЛЫ				
ЭКСПРЕСС-АНАЛИЗ				
<u>170085</u> <u>квартальная</u> февраль май август ноябрь	Естественное движение населения Алтайского края	934	949	902
<u>170105</u> <u>квартальная</u> февраль май август ноябрь	Миграционные процессы в Алтайском крае	944	965	902
<u>170120</u> <u>годовая</u> сентябрь	Изменение возрастно-полового состава населения Алтайского края. 2023	934	949	902



ОБРАЗОВАНИЕ И КУЛЬТУРА

Образование

- дошкольное
- общее
- среднее
- высшее

Культура





ОБРАЗОВАНИЕ И КУЛЬТУРА

Индекс, периодич- ность	Наименование статистической информации	Цена 1 экз., рублей		
		ч/б	цв.	эл. вер- сия
СБОРНИКИ				
<u>220020</u>	Образование в Алтайском крае. 2019-2023	9030	9498	8094
<u>годовая</u> ноябрь	Представлены данные о состоянии всех уровней образования Алтайского края. Показатели приведены по муниципальным и городским округам, муниципальным районам края. По ряду показателей публикация содержит данные по субъектам РФ Сибирского федерального округа.			
<u>220030</u>	Деятельность дошкольных образовательных организаций Алтайского края. 2019-2023	7020	7315	6430
<u>годовая</u> май	Приведены данные о численности педагогических работников и их образовательном уровне, детей в дошкольных образовательных организациях; площади и техническом состоянии зданий дошкольных образовательных организаций. Показатели приведены по муниципальным и городским округам, муниципальным районам края. По ряду показателей публикация содержит данные по субъектам РФ Сибирского федерального округа.			
<u>220040</u>	Культура в Алтайском крае. 2019-2023	6735	6949	6307
<u>годовая</u> ноябрь	Представлена информация о состоянии организаций культуры Алтайского края. Показатели приведены по муниципальным районам и городским округам края. По ряду показателей публикация содержит данные по субъектам РФ Сибирского федерального округа.			
<u>220170</u>	Дополнительное образование детей в Алтайском крае. 2019-2023	8826	9075	8326
<u>годовая</u> сентябрь	Отражены данные о численности учащихся (занимающихся), их возрастном составе, распределении их по источникам финансирования. Распределении учащихся по направлениям дополнительных образовательных программ, численности педагогических работников, распределении их по уровню образования, полу и возрасту. Информация приведена в целом по краю, отдельные показатели – по муниципальным и городским округам, муниципальным районам. По ряду показателей содержит данные по России и субъектам РФ Сибирского федерального округа.			



ЗДРАВООХРАНЕНИЕ

- **Сеть и кадры медицинских учреждений**
- **Заболеваемость населения**
- **Производственный травматизм и профессиональные заболевания**





ЗДРАВООХРАНЕНИЕ

Индекс, периодич- ность	Наименование статистической информации	Цена 1 экз., рублей		
		ч/б	цв.	эл. вер- сия
БЮЛЛЕТЕНИ				
<u>240030</u>	Производственный травматизм и профессиональные заболевания в организациях Алтайского края. 2023	4009	х	3890
<u>годовая</u> июнь	Представлены сведения о числе пострадавших на производстве (всего, в том числе со смертельным исходом), человеко-дней нетрудоспособности у пострадавших, объеме средств, израсходованных на мероприятия по охране труда. Информация представлена в абсолютных и относительных показателях по видам деятельности, формам собственности в разрезе муниципальных и городских округов, муниципальных районов Алтайского края.			
<u>240040</u>	Сеть и кадры медицинских учреждений Алтайского края. 2023	3006	х	2941
<u>годовая</u> июль	Приведены абсолютные и относительные данные о числе врачей (физических лиц), среднего медицинского персонала, коек, мощности (числе посещений в смену) в разрезе муниципальных районов, городских и муниципальных округов Алтайского края. В целом по краю публикуется информация о заболеваемости населения по основным классам болезней (по данным Министерства здравоохранения Алтайского края).			
ЭКОНОМИКО-СТАТИСТИЧЕСКИЕ МАТЕРИАЛЫ				
ЭКСПРЕСС-АНАЛИЗ				
<u>240070</u>	Сеть и кадры медицинских учреждений Алтайского края. 2023	702	691	670
<u>годовая</u> июль				

- Развитие гостиничного бизнеса
- Деятельность коллективных средств размещения





ТУРИЗМ И ОТДЫХ

Индекс, периодич- ность	Наименование статистической информации	Цена 1 экз., рублей		
		ч/б	цв.	эл. вер- сия
СБОРНИКИ				
<u>230010</u>	Туризм и отдых в Алтайском крае. 2019-2023	11581	11791	11161
<u>годовая</u> октябрь	Представлены данные о деятельности туристских фирм и коллективных средств размещения, объеме и динамике оказанных услуг, ценах и тарифах. Для сравнения представлена информация по субъектам РФ Сибирского федерального округа.			
БЮЛЛЕТЕНИ				
<u>230030</u>	Основные показатели деятельности коллективных средств размещения Алтайского края. 2023	2898	х	2717
<u>годовая</u> май	Приводятся основные показатели, характеризующие деятельность коллективных средств размещения: число организаций гостиничного, санаторно-курортного типа, пансионатов, прочих организаций отдыха, номерной фонд, число ночевок. Сведения о размещенных и обслуженных лицах, показатели финансово-хозяйственной деятельности.			
ЭКОНОМИКО-СТАТИСТИЧЕСКИЕ МАТЕРИАЛЫ				
АНАЛИТИЧЕСКАЯ ЗАПИСКА				
<u>НОВИНКА!</u> <u>230020</u>	Индустрия туризма и гостеприимства в Алтайском крае: современное состояние и перспективы развития.	12253	12383	11993
<u>единовременная</u> ноябрь	Приведена характеристика основных составляющих индустрии туризма и гостеприимства: деятельность туроператоров, турагентств, коллективных средств размещения, предприятий общественного питания, розничной торговли, транспорта, предприятий отдыха.			



СОЦИАЛЬНОЕ ОБЕСПЕЧЕНИЕ НАСЕЛЕНИЯ

- Численность пенсионеров и размер пенсии
- Социальная поддержка отдельных категорий граждан





СОЦИАЛЬНОЕ ОБЕСПЕЧЕНИЕ НАСЕЛЕНИЯ

Индекс, периодич- ность	Наименование статистической информации	Цена 1 экз., рублей		
		ч/б	цв.	эл. вер- сия
СБОРНИКИ				
180050	Численность и уровень жизни пенсионеров в Алтайском крае. 2019-2023	2938	2999	2815
годовая июнь	Приводятся данные о численности пенсионеров по видам пенсионного обеспечения, среднем размере назначенных месячных пенсий, реальном размере пенсий, прожиточном минимуме пенсионера.			
БЮЛЛЕТЕНИ				
180020	Реализация мер социальной поддержки отдельных категорий граждан Алтайского края. 2023	3025	3204	2882
годовая июнь	Приводятся данные о численности отдельных категорий граждан, которым были оказаны меры социальной поддержки, по расходным обязательствам Российской Федерации в форме ежемесячной денежной выплаты, а также по расходным обязательствам субъектов Российской Федерации.			
ЭКОНОМИКО-СТАТИСТИЧЕСКИЕ МАТЕРИАЛЫ				
ЭКСПРЕСС-АНАЛИЗ				
180010	Численность пенсионеров и размер назначенных им пенсий в Алтайском крае	1166	x	1134
квартальная март май август ноябрь				





ЖИЛИЩНО-КОММУНАЛЬНОЕ ХОЗЯЙСТВО

Индекс, периодич- ность	Наименование статистической информации	Цена 1 экз., рублей		
		ч/б	цв.	эл. вер- сия
СБОРНИКИ				
190010 годовая сентябрь	Предоставление гражданам Алтайского края жилых помещений. 2019-2023 Представлены данные о числе семей, состоящих на учете в качестве нуждающихся в жилых помещениях, получивших жилые помещения по договорам социального найма и купивших жилые помещения, в том числе за счет федеральных субвенций и по ипотечному кредитованию; данные о выселении семей из жилых помещений. Информация представлена по отдельным категориям семей в целом по краю, в разрезе муниципальных и городских округов, муниципальных районов Алтайского края.	8495	8806	7874
190030 годовая октябрь	Коммунальное хозяйство Алтайского края. 2019-2023 Представлена информация о работе водопроводного, канализационного, теплоэнергетического хозяйства, наличии и замене водопроводных, канализационных и тепловых сетей; производственной мощности водопроводов, пропускной способности очистных сооружений, отпуске воды и теплоэнергии потребителям. Информация представлена в целом по краю и в разрезе муниципальных и городских округов, муниципальных районов.	11618	11969	10916
190050 годовая июнь	Жилищный фонд Алтайского края. 2019-2023 Представлены данные о состоянии жилищного фонда, его распределении по формам собственности, видам благоустройства, годам постройки, материалам стен. Представлены сведения об обеспеченности жильем населения в расчете на одного жителя. Показатели приведены в целом по краю, в разрезе муниципальных и городских округов, муниципальных районов.	10421	10732	9799
ЭКОНОМИКО-СТАТИСТИЧЕСКИЕ МАТЕРИАЛЫ				
АНАЛИТИЧЕСКИЙ ОБЗОР				
НОВИНКА! 190330 единовременная ноябрь	Развитие коммунального хозяйства Алтайского края. 2019-2023 Приведена характеристика основных показателей работы организаций коммунального хозяйства. Представлены данные о состоянии объектов коммунальной инфраструктуры.	12056	12181	11806



ПРИРОДНЫЕ РЕСУРСЫ И ОХРАНА ОКРУЖАЮЩЕЙ СРЕДЫ


Природные ресурсы

- лесные
- земельные
- водные

Охрана атмосферного воздуха

Отходы производства и потребления





ПРИРОДНЫЕ РЕСУРСЫ И ОХРАНА ОКРУЖАЮЩЕЙ СРЕДЫ

Индекс, периодич- ность	Наименование статистической информации	Цена 1 экз., рублей		
		ч/б	цв.	эл. вер- сия
СБОРНИКИ				
200010	Охрана окружающей среды в Алтайском крае. 2019-2023	9768	10146	9012
годовая ноябрь	Отражено состояние воздушного бассейна, земельных и водных ресурсов, лесного фонда, использования и обезвреживания токсичных отходов в целом по краю за ряд лет. Отдельные показатели представлены в территориальном разрезе и по видам экономической деятельности.			
БЮЛЛЕТЕНИ				
200100	Текущие затраты на охрану окружающей среды в Алтайском крае. 2023	3578	х	3282
годовая май	Представлены данные о затратах на охрану природы, капитальный ремонт основных фондов по охране окружающей среды. Информация приведена по муниципальным, городским округам, муниципальным районам, по видам экономической деятельности.			





ИНФОРМАЦИОННЫЕ МАТЕРИАЛЫ О СОЦИАЛЬНО-ЭКОНОМИЧЕСКОМ ПОЛОЖЕНИИ Г. БАРНАУЛА

- Инвестиции
- Численность и заработная плата работников
- Строительство
- Жилищное хозяйство
- Финансы
- Деятельность организаций по видам экономической деятельности





ИНФОРМАЦИОННЫЕ МАТЕРИАЛЫ О СОЦИАЛЬНО-ЭКОНОМИЧЕСКОМ ПОЛОЖЕНИИ ГОРОДА БАРНАУЛА

Индекс, периодич- ность	Наименование статистической информации	Цена 1 экз., рублей		
		ч/б	цв.	эл. вер- сия
ОПЕРАТИВНЫЕ БЮЛЛЕТЕНИ				
30150 квартальная март май август ноябрь	Основные показатели деятельности средних предприятий г. Барнаула по основным видам экономической деятельности Представлены данные о количестве организаций, отгрузке товаров собственного производства, обороте, численности работников, заработной плате. Данные сгруппированы по видам экономической деятельности.	1116	1138	1073
40140 месячная на 21 рабочий день	Краткие итоги работы предприятий г. Барнаула в сфере производства промышленной продукции	1097	x	1071
40560 годовая май	Расход и остатки топлива в г. Барнауле. 2023	449	x	438
60390 квартальная январь апрель июль октябрь	Поголовье скота, производство основных продуктов животноводства в хозяйствах всех категорий г. Барнаула	567	x	554
70200 квартальная февраль май июль октябрь	Ввод в действие жилых домов и объектов социально-культурного назначения в г. Барнауле	691	x	670
70210 квартальная февраль май июль октябрь	Объем работ, выполненных собственными силами крупных и средних организаций, по виду экономической деятельности «Строительство» в г. Барнауле	449	x	438
110320 месячная на 38 – 42 рабочий день	Численность и оплата труда работников крупных и средних организаций г. Барнаула	784	x	749

Индекс, периодич- ность	Наименование статистической информации	Цена 1 экз., рублей		
		ч/б	цв.	эл. вер- сия
<u>170130</u> 10 раз в год март апрель май июнь июль август сентябрь октябрь ноябрь декабрь	Естественное движение населения г. Барнаула	565	х	554
<u>170132</u> 2 раза в год январь февраль	Естественное движение населения г. Барнаула (по внутригородским районам)	923	х	902
<u>170140</u> 1 раз в год август	Миграционные процессы в г. Барнауле	429	х	422
<u>170142</u> 1 раз в год март	Миграционные процессы в г. Барнауле (по внутригородским районам)	1166	х	1134
<u>230060</u> месячная на 19-23 рабочий день	Основные показатели деятельности коллективных средств размещения г. Барнаула (по крупным и средним предприятиям)	449	х	438
<u>230080</u> годовая июль	Деятельность туристских фирм г. Барнаула. 2023	691	х	670
<u>240110</u> годовая август	Сеть и кадры медицинских учреждений г. Барнаула. 2023	565	х	554
ДОКЛАДЫ				
<u>10200</u>	Социально-экономическое положение г. Барнаула	1407	х	1102
квартальная февраль май август ноябрь	Представлены оперативные данные по основным видам экономической деятельности, финансам, уровню жизни населения, рынку труда и занятости населения, социальным вопросам г. Барнаула и внутригородских районов.			

Индекс, периодич- ность	Наименование статистической информации	Цена 1 экз., рублей		
		ч/б	цв.	эл. вер- сия
СБОРНИКИ				
10210	Барнаул в цифрах. 2019-2023	5073	5424	4371
годовая декабрь	Представлены данные, отражающие состояние экономики, социальной сферы, рынка труда, финансов, цен.			
БЮЛЛЕТЕНИ				
30060	Основные показатели деятельности крупных и средних организаций г. Барнаула	1181	х	1073
месячная на 23 рабочий день	За отчетный период представлены данные, отражающие объемы производства крупных и средних организаций, состояние потребительского рынка, объем платных услуг населению. Информация приведена по г. Барнаулу и внутригородским районам, видам экономической деятельности.			
40180	Затраты на производство и реализацию продукции по крупным и средним промышленным организациям г. Барнаула. 2023	1487	х	1314
годовая сентябрь	Представлены данные в целом по г. Барнаулу по крупным и средним организациям, основным видом деятельности которых является промышленное производство. Приведена информация об объеме и структуре затрат, затратах на 1 рубль продукции (работ, услуг). Данные сгруппированы по видам экономической деятельности.			
100100	Финансовое состояние крупных и средних организаций г. Барнаула	4405	х	2990
8 раз в год март апрель май июль август сентябрь ноябрь декабрь	Публикуются данные о прибылях и убытках, дебиторской и кредиторской задолженности, задолженности поставщикам и подрядчикам, покупателям и заказчикам, в бюджеты всех уровней и внебюджетные фонды, по полученным кредитам и займам (в том числе просроченным). Информация приведена по видам экономической деятельности по г. Барнаулу и внутригородским районам.			

Индекс, периодич- ность	Наименование статистической информации	Цена 1 экз., рублей		
		ч/б	цв.	эл. вер- сия
<u>100105</u> квартальная март июнь сентябрь декабрь	Финансовое состояние крупных и средних организаций г. Барнаула Публикуются данные о прибылях и убытках, дебиторской и кредиторской задолженности, задолженности поставщикам и подрядчикам, покупателям и заказчикам, в бюджеты всех уровней и внебюджетные фонды, по полученным кредитам и займам (в том числе просроченным). Представлены сведения по внеоборотным и оборотным активам, долгосрочным и краткосрочным пассивам, уровню рентабельности, финансовой устойчивости и платежеспособности организаций. Информация приведена по видам экономической деятельности по г. Барнаулу и внутригородским районам.	6906	х	4846
<u>110280</u> 8 раз в год февраль март апрель июнь июль сентябрь октябрь декабрь	Численность и начисленная заработная плата работников крупных и средних организаций г. Барнаула Представлены данные о среднесписочной численности работников, фонде начисленной заработной платы, среднемесячной заработной плате. Информация приведена по крупным и средним организациям (без организаций с численностью работников менее 15 человек) г. Барнаула и внутригородским районам.	1388	х	1207
<u>110285</u> квартальная март май август ноябрь	Численность и начисленная заработная плата работников крупных и средних организаций г. Барнаула Представлены данные о среднесписочной численности работников, фонде начисленной заработной платы, выплатах социального характера, среднемесячной заработной плате. Информация приведена по крупным и средним организациям (без организаций с численностью работников менее 15 человек) г. Барнаула и внутригородским районам.	1413	х	1207
<u>110310</u> месячная на 14 -18 рабочий день	Просроченная задолженность по заработной плате работников г. Барнаула по состоянию на 1 число месяца Представлены данные о просроченной задолженности по заработной плате работникам г. Барнаула по кругу крупных и средних предприятий отдельных видов экономической деятельности. Данные приводятся в целом по городскому округу в разрезе обследованных видов экономической деятельности, административным образованиям города, по организациям.	966	х	845

Индекс, периодич- ность	Наименование статистической информации	Цена 1 экз., рублей		
		ч/б	цв.	эл. вер- сия
ЭКОНОМИКО-СТАТИСТИЧЕСКИЕ МАТЕРИАЛЫ				
ЭКСПРЕСС-АНАЛИЗ				
50080 <u>годовая</u> апрель	Работа аспирантуры и докторантуры в г. Барнауле. 2023	928	х	902
50090 <u>годовая</u> сентябрь	Инновационная деятельность организаций г. Барнаула. 2023	1070	х	1018
80070 <u>годовая</u> июнь	Работа пассажирского автомобильного транспорта г. Барнаула. 2023	449	454	438
110390 <u>квартальная</u> март май август ноябрь	Сведения о неполной занятости и движении работников в г. Барнауле	1301	х	1134





ИНФОРМАЦИОННЫЕ МАТЕРИАЛЫ ПО ИНДИВИДУАЛЬНОМУ ЗАПРОСУ В ТАБЛИЧНОМ ФОРМАТЕ

- Социально-экономическое развитие района (города)
- Промышленное производство
- Рынок труда и заработная плата
- Финансовые результаты деятельности организаций
- Коммунальное хозяйство
- Инвестиции
- Розничная торговля





ИНФОРМАЦИОННЫЕ МАТЕРИАЛЫ ПО ИНДИВИДУАЛЬНОМУ ЗАПРОСУ В ТАБЛИЧНОМ ФОРМАТЕ

Индекс, периодич- ность	Наименование статистической информации	Цена 1 экз., рублей		
		ч/б	цв.	эл. вер- сия
ИНФОРМАЦИОННЫЕ МАТЕРИАЛЫ О СОЦИАЛЬНО-ЭКОНОМИЧЕСКОМ ПОЛОЖЕНИИ КРАЯ				
10360 квартальная февраль май август ноябрь	Социально-экономическое развитие монопрофильных территорий Алтайского края по крупным и средним организациям	1148	х	1018
ПОКАЗАТЕЛИ ДЕЯТЕЛЬНОСТИ ОРГАНИЗАЦИЙ				
40440 годовая июль	Основные показатели развития Алтайского кластера аграрного машиностроения. 2023	1199	х	1134
40450 годовая июль	Основные показатели развития Алтайского биофармацевтического кластера. 2023	1199	х	1134
40460 годовая июль	Основные показатели развития Алтайского кластера энергомашиностроения и энергоэффективных технологий. 2023	1199	х	1134
40470 годовая июль	Основные показатели развития Алтайского полимерного композитного кластера. 2023	1199	х	1134
ПРОМЫШЛЕННОЕ ПРОИЗВОДСТВО				
40390 годовая февраль	Вклад Алтайского края в производство основных видов продукции в РФ и СФО. Январь-декабрь 2023	1820	х	1712
СЕЛЬСКОЕ ХОЗЯЙСТВО				
60370 годовая май	Произведено (выращено) скота и птицы в хозяйствах всех категорий Алтайского края	567	х	554

Индекс, периодич- ность	Наименование статистической информации	Цена 1 экз., рублей		
		ч/б	цв.	эл. вер- сия
60380 <u>месячная</u> на 10 -14 рабочий день	Произведено скота и птицы на убой (в живом весе, по видам скота) в хозяйствах всех категорий Алтайского края	567	х	554
ФИНАНСЫ				
100300 <u>годовая</u> август	Показатели, характеризующие имущественное и финансовое положение организаций Алтайского края по видам экономической деятельности, муниципальным и городским округам, муниципальным районам края. 2023 - организации, не относящиеся к субъектам малого предпринимательства	2380	х	554
100302 <u>годовая</u> сентябрь	Показатели, характеризующие имущественное и финансовое положение организаций Алтайского края по видам экономической деятельности, муниципальным и городским округам, муниципальным районам края. 2023 - средние организации	2380	х	554
100303 <u>годовая</u> сентябрь	Показатели, характеризующие имущественное и финансовое положение организаций Алтайского края по видам экономической деятельности, муниципальным и городским округам, муниципальным районам края. 2023 - малые организации	2380	х	554
РЫНОК ТРУДА И ЗАРАБОТНАЯ ПЛАТА				
110690 <u>квартальная</u> март июнь сентябрь декабрь	Группировка организаций Алтайского края в зависимости от уровня среднемесячной заработной платы одного работника (по бюджетным учреждениям, крупным и средним организациям)	5381	х	3106
110700 <u>месячная</u> на 42 рабочих день	Группировка сельскохозяйственных товаропроизводителей Алтайского края в зависимости от уровня среднемесячной заработной платы одного работника (по крупным и средним организациям)	2528	х	2294

Индекс, периодич- ность	Наименование статистической информации	Цена 1 экз., рублей		
		ч/б	цв.	эл. вер- сия
СТРОИТЕЛЬСТВО				
70030 годовая март	Сведения о находящихся в незавершенном строительстве зданиях и сооружениях по муниципальным и городским округам, муниципальным районам Алтайского края. 2023	735	х	670
70080 квартальная февраль май июль октябрь	Ввод в действие отдельных производственных мощностей и объектов по муниципальным и городским округам, муниципальным районам Алтайского края	1173	х	1134
70090 месячная 14 числа месяца, декабрь – 14 рабочий день января	Жилищное строительство в муниципальных и городских округах, муниципальных районах Алтайского края	735	х	670
70430 квартальная февраль май июль октябрь	Ввод в действие объектов социально-культурного назначения по муниципальным и городским округам, муниципальным районам Алтайского края	696	х	670
ИНВЕСТИЦИИ				
70060 квартальная март июнь сентябрь декабрь	Группировка предприятий г. Барнаула по объему инвестиций в основной капитал (без субъектов малого предпринимательства и объема инвестиций, не наблюдаемых прямыми статистическими методами)	1485	х	1134
70070 квартальная март июнь сентябрь декабрь	Группировка предприятий Алтайского края по объему инвестиций в основной капитал (без субъектов малого предпринимательства и объема инвестиций, не наблюдаемых прямыми статистическими методами)	2805	х	1598
КОММУНАЛЬНОЕ ХОЗЯЙСТВО				
190400 годовая апрель	Сведения о снабжении теплотенергией населения и организаций по муниципальным и городским округам, муниципальным районам Алтайского края	930	х	670

Индекс, периодич- ность	Наименование статистической информации	Цена 1 экз., рублей		
		ч/б	цв.	эл. вер- сия
190410 годовая май	Сведения о работе водопровода (отдельной водопроводной сети) по муниципальным и городским округам, муниципальным районам Алтайского края	891	х	670
190420 годовая май	Сведения о работе канализации (отдельной канализационной сети) по муниципальным и городским округам, муниципальным районам Алтайского края	968	х	786
ТОРГОВЛЯ				
140140 годовая июль	Предприятия Алтайского края – поставщики промышленной продукции в регионы Российской Федерации. 2023	3757	х	2990
Информация подготовлена по выборочной номенклатуре промышленной продукции.				
150080 квартальная февраль май июль октябрь	Оборот розничной торговли по муниципальным и городским округам, муниципальным районам Алтайского края (без субъектов малого предпринимательства)	604	х	590
150090 квартальная февраль май июль октябрь	Оборот общественного питания по муниципальным и городским округам, муниципальным районам Алтайского края (без субъектов малого предпринимательства)	604	х	590
ПЛАТНЫЕ УСЛУГИ				
160010 квартальная февраль май июль октябрь	Объем платных услуг населению по муниципальным и городским округам, муниципальным районам Алтайского края (по крупным и средним организациям, средняя численность работников которых превышает 15 человек)	604	х	590
160020 квартальная февраль май июль октябрь	Объем бытовых услуг населению по муниципальным и городским округам, муниципальным районам Алтайского края (по крупным и средним организациям, средняя численность работников которых превышает 15 человек)	604	х	590



**Официальная статистическая информация,
размещаемая в свободном доступе
на официальном Интернет-сайте
Алтайкрайстата**

 <https://22.rosstat.gov.ru>





**Официальная статистическая информация, размещаемая
в свободном доступе на официальном Интернет-сайте
Алтайкрайстата <https://22.rosstat.gov.ru>**

Официальная статистическая информация, разрабатываемая в рамках Федерального плана статистических работ, утвержденного распоряжением Правительства РФ от 06.05.2008 № 671 (с последующими изменениями и дополнениями), размещается в свободном доступе на официальном Интернет-сайте Алтайкрайстата в соответствии с Федеральным законом РФ от 29.11.2007 № 282-ФЗ «Об официальном статистическом учете и системе государственной статистики в Российской Федерации», Федеральным законом РФ от 09.02.2009 № 8-ФЗ «Об обеспечении доступа к информации о деятельности государственных органов и органов местного самоуправления».

Индекс, периодич- ность	Наименование статистической информации
ИНФОРМАЦИОННО-АНАЛИТИЧЕСКИЕ МАТЕРИАЛЫ О СОЦИАЛЬНО-ЭКОНОМИЧЕСКОМ ПОЛОЖЕНИИ КРАЯ	
ДОКЛАДЫ	
10010 <u>месячная</u> на 24-25 рабочий день	Социально-экономическое положение Алтайского края Представлен оперативный информационно-аналитический материал по основным видам экономической деятельности, финансам, ценам, внешнеэкономической деятельности, уровню жизни населения, рынку труда и занятости населения, социальным вопросам.
СБОРНИКИ	
10030 <u>годовая</u> май	Алтайский край в цифрах (краткий статистический сборник). 2019-2023 Представлены основные оперативные социально-экономические показатели, характеризующие положение края.
10040 <u>годовая</u> декабрь	Статистический ежегодник. Алтайский край. 2023 Представлены данные, отражающие состояние экономики края, социальной сферы, финансов, динамику цен.
ПРОМЫШЛЕННОЕ ПРОИЗВОДСТВО	
40100 <u>месячная</u> на 16-20 рабочий день	Промышленное производство в Алтайском крае
40111 <u>годовая</u> октябрь	Итоги работы предприятий Алтайского края в сфере производства промышленной продукции (окончательные итоги). 2023

Индекс, периодич- ность	Наименование статистической информации
СЕЛЬСКОЕ ХОЗЯЙСТВО	
ОПЕРАТИВНАЯ ИНФОРМАЦИЯ	
<u>60320</u> месячная на 9-13 рабочий день	Объем реализации продукции сельскохозяйственными организациями Алтайского края
СТРОИТЕЛЬСТВО	
ОПЕРАТИВНАЯ ИНФОРМАЦИЯ	
<u>70100</u> месячная на 19-23 рабочий день	Объем работ, выполненных по виду экономической деятельности "Строительство" в Алтайском крае
<u>70130</u> годовая апрель	Наличие основных строительных машин в организациях Алтайского края (кроме данных по малым и микропредприятиям). 2023
ФИНАНСЫ	
ОПЕРАТИВНАЯ ИНФОРМАЦИЯ	
<u>100060</u> месячная на 19-23 рабочий день после месяца, следующего за отчетным периодом, за январь – декабрь в марте	Состояние платежей и расчетов в крупных и средних организациях Алтайского края
<u>100070</u> месячная на 19-23 рабочий день после месяца, следующего за отчетным периодом, за январь – декабрь в марте	Финансовые результаты деятельности крупных и средних организаций Алтайского края
<u>100190</u> годовая сентябрь	Финансовые результаты деятельности организаций Алтайского края (полный круг). 2023

Индекс, периодич- ность	Наименование статистической информации
ЦЕНЫ	
ОПЕРАТИВНАЯ ИНФОРМАЦИЯ	
130190 месячная на 20 рабочих день	Средние цены и индексы цен на приобретенное промышленными организациями Алтайского края зерно для основного производства
ОПТОВАЯ И РОЗНИЧНАЯ ТОРГОВЛЯ	
ОПЕРАТИВНАЯ ИНФОРМАЦИЯ	
150060 месячная на 19-23 рабочий день	Оборот розничной торговли и общественного питания по Алтайскому краю
ДЕМОГРАФИЯ	
ОПЕРАТИВНАЯ ИНФОРМАЦИЯ	
170080 месячная на 28-33 рабочий день	Естественное движение населения Алтайского края
170100 месячная на 33-38 рабочий день	Миграционные процессы в Алтайском крае
ОБРАЗОВАНИЕ И КУЛЬТУРА	
ОПЕРАТИВНАЯ ИНФОРМАЦИЯ	
220120 годовая март	Показатели деятельности дошкольных образовательных организаций в Алтайском крае. 2023
ИНФОРМАЦИОННЫЕ МАТЕРИАЛЫ О СОЦИАЛЬНО-ЭКОНОМИЧЕСКОМ ПОЛОЖЕНИИ Г. БАРНАУЛА	
ОПЕРАТИВНАЯ ИНФОРМАЦИЯ	
190070 годовая апрель	Жилищный фонд Алтайского края и г. Барнаула. 2023
190110 годовая март	Благоустройство городских населенных пунктов в Алтайском крае и благоустройство г. Барнаула. 2023



Подборка наиболее актуальных и востребованных экономико-статистических материалов по Алтайскому краю выпуска прошедшего года





**ПОДБОРКА НАИБОЛЕЕ АКТУАЛЬНЫХ И ВОСТРЕБОВАННЫХ
ЭКОНОМИКО-СТАТИСТИЧЕСКИХ МАТЕРИАЛОВ ПО
АЛТАЙСКОМУ КРАЮ ВЫПУСКА ПРОШЕДШЕГО ГОДА**

Индекс, периодич- ность	Наименование статистической информации	Цена 1 экз., рублей		
		ч/б	цв.	эл. вер- сия
СБОРНИКИ				
10100	Изучаем Алтайский край (статистика для школьников)	х	3627	11095
<u>единовре- менная</u> в наличии	Представлена статистическая информация, характеризующая социально-экономическое положение края. Информация представлена в виде табличного и графического материалов. Включены методологические комментарии. Сборник предназначен для учащихся средних и старших классов общеобразовательных школ.			
ЭКОНОМИКО-СТАТИСТИЧЕСКИЕ МАТЕРИАЛЫ				
АНАЛИТИЧЕСКАЯ ЗАПИСКА				
60480	Основные направления развития производства масличных культур в Алтайском крае. 2018-2022	9670	9760	9488
<u>единовре- менная</u> в наличии	Приведена информация о размерах посевных площадей, валового сбора, урожайности семян масличных культур. Данные приведены по краю, в сравнении с субъектами РФ СФО. Отдельные показатели представлены по природно-экономическим сельскохозяйственным зонам.			
100090	Финансовое состояние организаций производства продуктов мукомольной и крупяной промышленности Алтайского края: состояние, факторы и перспективы развития. 2020-2022	10359	10439	10198
<u>единовре- менная</u> в наличии	Представлен анализ общих тенденций развития финансовых результатов деятельности организаций производства продуктов мукомольной и крупяной промышленности (прибыль (убыток), рентабельности, финансовой устойчивости, платежеспособности, инвестиционной и деловой активности и т.д.). По отдельным показателям данные приведены по муниципальным и городским округам, муниципальным районам края, субъектам РФ Сибирского федерального округа, Российской Федерации.			

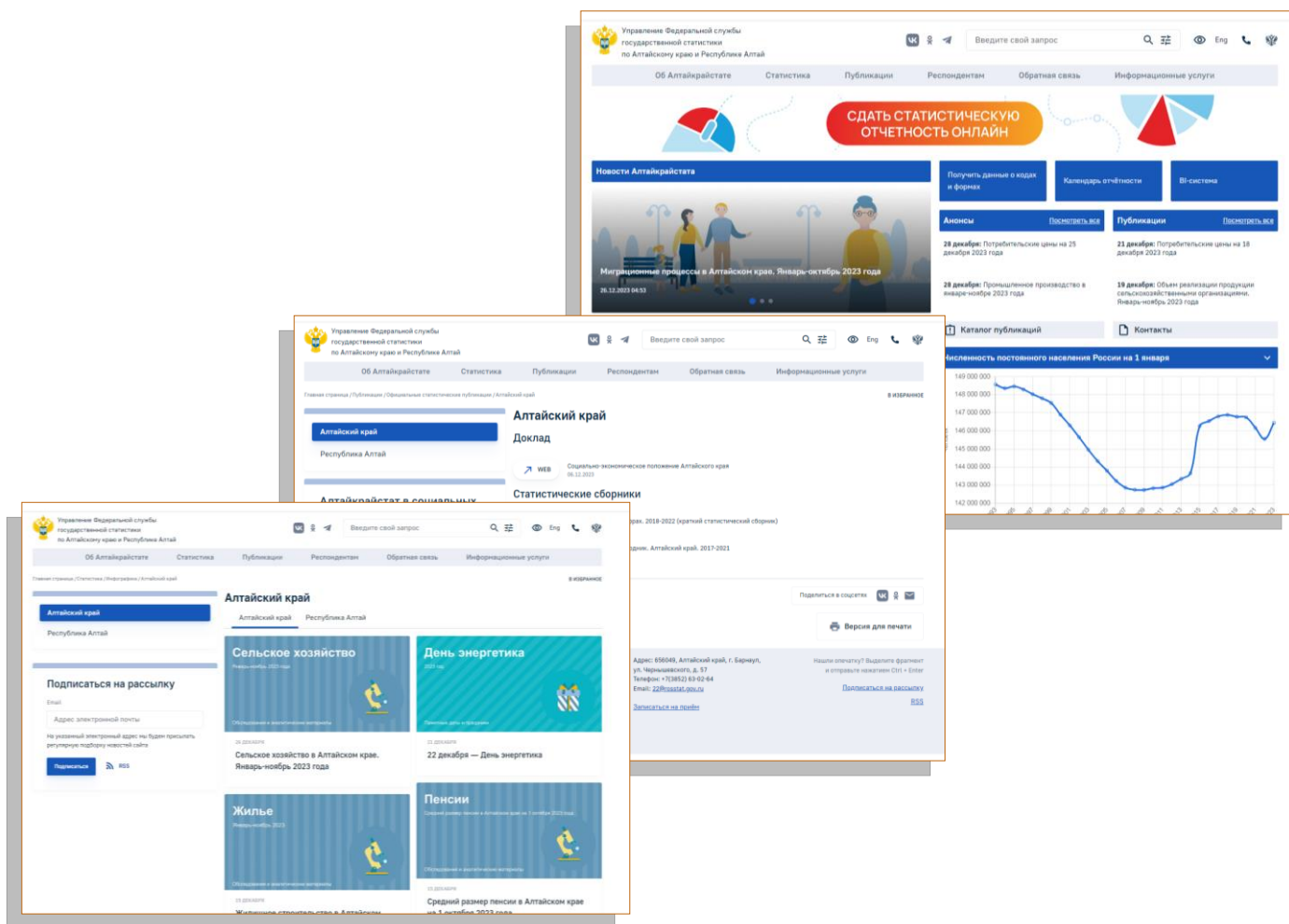
Индекс, периодич- ность	Наименование статистической информации	Цена 1 экз., рублей		
		ч/б	цв.	эл. вер- сия
<u>110440</u>	Дифференциация заработной платы работников по профессиональным группам и затраты организаций на рабочую силу в Алтайском края. 2017-2022	13590	13771	13227
<u>годовая</u> в наличии	Проведен анализ ситуации с оплатой труда различных профессиональных групп работников, структуры фонда оплаты труда (по видам экономической деятельности)			
<u>120110</u>	Рацион питания жителей Алтайского края в зеркале статистики. 2017-2022	11129	11180	11029
<u>единовре- менная</u> в наличии	Представлена информация об уровне потребления основных продуктов питания, энергетической ценности и содержании основных пищевых веществ в суточном рационе питания населения края.			
<u>130030</u>	О динамике цен приобретения и реализации продукции сельскохозяйственными организациями Алтайского края. 2018-2022	8952	9029	8798
<u>единовре- менная</u> в наличии	Приведен анализ данных о динамике цен производителей сельскохозяйственной продукции в сравнении с данными на приобретенные промышленные товары и услуги, а также данные по производству основных видов сельскохозяйственной продукции, финансовым результатам сельскохозяйственных организаций Алтайского края. Дана сравнительная характеристика по субъектам РФ Сибирского Федерального округа и в среднем по Российской Федерации.			
<u>140200</u>	Розничная торговля в регионах Сибирского федерального округа: основные индикаторы и векторы развития. 2018-2022	10359	10467	10143
<u>единовре- менная</u> в наличии	Представлены сведения об обороте розничной торговли, макроструктуре оборота розничной торговли, товарных запасах, продаже отдельных видов товаров. Включена информация об обороте и динамике алкогольной продукции, данные ежеквартальных выборочных обследований конъюнктуры и деловой активности предприятий торговли.			
<u>190330</u>	Состояние и развитие коммунального хозяйства Алтайского края. 2018-2022	13330	13665	12828
<u>единовре- менная</u> в наличии	Приведена характеристика основных показателей работы организаций коммунального хозяйства. Представлены данные о состоянии объектов коммунальной инфраструктуры.			

Индекс, периодич- ность	Наименование статистической информации	Цена 1 экз., рублей		
		ч/б	цв.	эл. вер- сия
<u>210020</u>	Состояние и тенденции развития малого бизнеса в Алтайском крае (на информационной основе сплошных наблюдений 2010, 2015, 2020)	10541	10643	10338
<u>единовременная</u> в наличии	В публикации на информационной основе сплошных наблюдений представлен анализ основных тенденций, сложившихся в малом бизнесе Алтайского края, дана характеристика деятельности субъектов малого предпринимательства.			



Всех заинтересованных пользователей приглашаем посетить официальный сайт Алтайкрайстата – <https://22.rosstat.gov.ru>, где Вы можете:

- найти необходимую информацию в тематических рубриках раздела: «Новости», «Статистика», «Публикации»;
- ознакомиться с официальными статистическими публикациями, характеризующими социально-экономическое положение Алтайского края;
- воспользоваться оперативными статистическими данными по Алтайскому краю:
 - об индексе потребительских цен
 - о динамике среднемесячной заработной платы
 - о величине прожиточного минимума
 - о среднем размере пенсии
- использовать ссылки на web-сайты Федеральной службы государственной статистики РФ, ее территориальных органов во всех регионах страны для поиска информации по другим регионам, в целом по России.



ДОГОВОР № _____
Об оказании информационных услуг

г. Барнаул

« ____ » _____ 202__ г.

Управление Федеральной службы государственной статистики по Алтайскому краю и Республике Алтай (Алтайкрайстат), именуемое в дальнейшем **Исполнитель**, в лице заместителя руководителя Алтайкрайстата Ирины Владимировны Супониной, действующего на основании Положения от 19.04.2018 № 197 и доверенности от 27.12.2023 г. № 14/88 с одной стороны, и _____, именуемый в дальнейшем **Заказчик**, в лице _____ действующего на основании _____, с другой стороны, именуемые в дальнейшем «Стороны», заключили настоящий Договор о нижеследующем:

1. Предмет Договора

1.1. **Исполнитель** обязуется оказать информационные услуги по предоставлению статистической информации согласно Приложению 1 к Договору, которое является неотъемлемой частью Договора, а **Заказчик** обязуется оплатить указанные услуги.

1.2. Услуги по настоящему Договору оказываются в сроки, предусмотренные Федеральным планом статистических работ, утвержденным распоряжением Правительства РФ от 06.05.2008 № 671-р (с изменениями) и Каталогом статистических публикаций и информационных услуг на 2024 год, при условии исполнения **Заказчиком** обязанности по оплате услуг на основании выставленных **Исполнителем** счетов.

2. Сумма Договора и порядок оплаты

2.1. Услуги, оказанные в соответствии с п. 1.1 настоящего Договора, оплачиваются по цене, согласованной **Заказчиком** и **Исполнителем**.

Стоимость информационных услуг по настоящему Договору составляет

цифрами (прописью)

(НДС не облагается, пп.4, п.2 ст.146 НК РФ).

Оплата производится за счет средств _____

2.2. Оплата за услуги производится **Заказчиком** в течение 7 (семи) рабочих дней со дня получения счета путем безналичного перечисления денежных средств в доход Федерального бюджета (на Единый счет УФК по Алтайскому краю).

В платежном поручении обязательно проставляется код УИН (уникальный идентификатор начисления), который указан в счете к конкретному платежу.

2.3. Датой оплаты за оказанные **Исполнителем** по настоящему Договору услуги, считается дата зачисления денежных средств на расчетный счет **Исполнителя**.

2.4. По факту оказания услуг **Исполнитель** представляет **Заказчику** на подписание акт об оказании услуг в двух экземплярах.

2.5. В течение 5 (Пяти) дней после получения акта об оказании услуг **Заказчик** обязан подписать его и направить один экземпляр **Исполнителю**, либо, при наличии недостатков, представить **Исполнителю** мотивированный отказ от его подписания.

2.6. В случае не предоставления в течение 5 (Пяти) дней **Заказчиком** подписанного акта об оказании услуг, либо отказа (уклонения) **Заказчика** от подписания акта об оказании услуг без предусмотренных настоящим Договором и законодательством РФ оснований, означает полную приемку **Заказчиком** оказанных услуг и их соответствие по объему и качеству требованиям **Заказчика**.

2.7. В случае, если в ходе исполнения настоящего Договора вступает в силу правовой акт уполномоченного органа, изменяющий методику расчета стоимости оказываемых услуг, стороны с момента введения его в действие должны заключить дополнительное соглашение к настоящему Договору об изменении стоимости услуг, либо о расторжении настоящего Договора.

3. Права и обязанности сторон

3.1. **Исполнитель** обязуется оказать информационные услуги, поименованные в п. 1.1 настоящего Договора качественно, в полном объеме, в соответствии с требованиями, указанными в Приложении 1 к настоящему Договору, в сроки, указанные в п.п. 1.2; 7.1.

3.2. **Заказчик** обязуется оплачивать услуги **Исполнителя** в размере и в сроки, предусмотренные разделом 2 настоящего Договора.

3.3. В случае нарушения **Заказчиком** обязанности, предусмотренной п. 3.2. настоящего Договора, **Исполнитель** имеет право, по своему усмотрению, приостановить выполнение услуг до исполнения **Заказчиком** своих обязательств или отказаться от исполнения настоящего Договора в одностороннем порядке без обращения в суд, направив в адрес **Заказчика** соответствующее уведомление. При этом настоящий Договор считается расторгнутым по истечении срока, установленного **Исполнителем** в указанном уведомлении.

3.4. В случае изменения юридического, почтового адреса, банковских реквизитов, организационно-правового статуса, наименования, каждая из сторон обязана известить в письменном виде в пятидневный срок другую сторону и предоставить всю необходимую информацию, которая может повлиять на исполнение настоящего Договора.

4. Порядок изменения и расторжения Договора

4.1. Любые изменения Договора оформляются сторонами дополнительным соглашением, которое является неотъемлемой частью Договора.

4.2. Настоящий Договор может быть расторгнут по соглашению сторон, по требованию одной из сторон в судебном порядке по основаниям, предусмотренным действующим законодательством РФ, а также в случаях одностороннего отказа от исполнения настоящего Договора, предусмотренных действующим законодательством РФ и настоящим Договором.

4.3. При расторжении Договора по инициативе или по вине **Заказчика**, в случаях отказа **Заказчика** от исполнения Договора, **Заказчик** обязан оплатить стоимость оказанных к моменту расторжения настоящего Договора услуг.

4.4. Предложения об изменении или расторжении Договора направляются заинтересованной стороной за один месяц.

5. Ответственность сторон

5.1. Предоставляемая информация по настоящему Договору является собственностью **Исполнителя**. При использовании материалов **Исполнителя** в средствах массовой информации, исследованиях и т.д. ссылка на источник информации обязательна. Публикация и распространение информации в коммерческих целях без согласия **Исполнителя** не допускается.

5.2. В случае нарушения п. 5.1. настоящего Договора **Заказчик** несет ответственность перед **Исполнителем** в соответствии с Федеральным законом от 27.07.2006 г. № 149-ФЗ «Об информации, информационных технологиях и защите информации».

5.3. Все споры, возникающие при исполнении настоящего Договора, разрешаются сторонами в установленном законодательством РФ порядке.

5.4. За неисполнение или ненадлежащее исполнение обязательств по настоящему Договору стороны несут ответственность в соответствии с действующим законодательством РФ.

6. Использование электронного документооборота

6.1. В рамках исполнения Контракта Стороны применяют электронный документооборот (далее – ЭДО) при обмене следующими видами документов: счета и акта об оказании услуг.

6.2. В течение сроков, предусмотренных Контрактом или законодательством Российской Федерации для выставления соответствующих документов, Сторона формирует указанные документы и направляет их другой Стороне через оператора электронного документооборота (Оператора ЭДО).

6.3. При осуществлении обмена электронными документами Стороны используют форматы документов, утвержденные приказами Федеральной налоговой службы.

Для документов, форматы которых приказами Федеральной налоговой службы не утверждены, применяются форматы по согласованию Сторон, в том числе разработанные и поддерживаемые Операторами ЭДО. В случае отсутствия такого согласования, либо в случае технической невозможности формирования (обработки) документов в указанных форматах применяются документы в формате pdf либо ином формате, не требующем специальных средств для визуализации (txt, rtf, doc, docx, xls, xlsx, bmp, png, jpg, tiff).

6.4. Электронные документы, обмен которыми Стороны осуществляют в рамках Контракта, подписываются усиленной квалифицированной электронной подписью (далее – УКЭП). Применение иных видов электронных подписей при обмене электронными документами между Сторонами не допускается.

6.5. В случае невозможности обмена электронными документами (включая, при техническом сбое в работе внутренних систем), Стороны незамедлительно информируют об этом друг друга с указанием причины и предполагаемого срока восстановления работоспособности и возобновлении ЭДО. В период невозможности обмена электронными документами обмен документами осуществляется на бумажном носителе в порядке, установленном Контрактом.

При восстановлении работоспособности ЭДО Стороны незамедлительно информируют друг друга о времени возобновления ЭДО.

После возобновления ЭДО документы, составленные на бумажном носителе и переданные Сторонами в период временного прекращения ЭДО, в электронном виде Сторонами не составляются и через Оператора ЭДО не передаются.

6.6. При осуществлении обмена электронными документами Стороны руководствуются порядком, установленным законодательством Российской Федерации, приказами Минфина России, Федеральной налоговой службы.

7. Срок действия настоящего Договора

7.1. Срок действия настоящего Договора устанавливается с «___» _____ 2024г. по «___» _____ 2024 г.

7.2. Настоящий Договор составлен в 2-х экземплярах, имеющих равную юридическую силу, по одному для каждой из сторон.

8. Юридические адреса и реквизиты сторон

Исполнитель: Управление Федеральной службы государственной статистики по Алтайскому краю и Республике Алтай, 656049, г. Барнаул, ул. Чернышевского, 57, контактный телефон (385-2) 20-05-73, тел./факс (3852) 63-02-64, E-mail: 22@rosstat.gov.ru

Реквизиты Получателя платежа:

ИНН 2225178149 КПП 222501001

УФК по Алтайскому краю (Алтайкрайстат, л/с 04171F85080)

Единый казначейский счет 40102810045370000009

ОТДЕЛЕНИЕ БАРНАУЛ БАНКА РОССИИ//УФК по Алтайскому краю, г. Барнаул

номер казначейского счета 03100643000000011700

БИК УФК по Алтайскому краю 010173001

КБК 15711301040016000130 «Доходы от оказания платных услуг по предоставлению статистической информации» по счету № _____ от _____, наименование работы, сумма.

Код ОКТМО органа госстатистики, оказавшего услуги Заказчику _____

Статус плательщика (поле 101 в пл. поручении) –«08»

Заказчик:

Исполнитель

Заместитель руководителя Алтайкрайстата

_____/ И.В. Супонина /

М.П.

Заказчик

(должность)

_____/


(Ф.И.О.)

М.П.




Приложение 1 к Договору

№ _____ от _____

№ п/п	Индекс по Каталогу (Информация по индивидуальному запросу)	Вид представления информации	Периодичность	Количество экземпляров с учетом периодичности	Стоимость 1 экз., рублей	Стоимость информации с учетом периодичности, рублей
						
						
						
						
						
						
						
						

 - печатный вариант

 - электронная версия

Итого, рублей

Наименование организации Заказчика

Почтовый адрес Заказчика

Подписи Сторон:

Исполнитель

Заместитель руководителя Алтайкрайстата

_____ / И.В. Супонина /

М.П.

Заказчик

_____ (должность)

_____ / (Ф.И.О.) /

М.П.

Исполнитель Заказчика _____

Контактный телефон _____

Типовая форма письменного заявления
на предоставление информации по индивидуальному запросу

Руководителю
Управления
Федеральной службы
государственной статистики
по Алтайскому краю и Республике Алтай
О.В. Ситниковой

Для физического лица, ИП

от _____
(Ф.И.О. полностью)

Почтовый адрес _____

Заявление

Прошу предоставить официальную статистическую информацию по следующим показателям (название требуемых показателей, требуемая степень детализации данных, территориальный разрез и периоды, за которые требуется информация) _____

Вид представленного документа: страховой номер индивидуального лицевого счета застрахованного лица в системе персонифицированного учета Пенсионного фонда Российской Федерации (СНИЛС); паспорт гражданина Российской Федерации; ИНН физического лица; водительское удостоверение (нужное подчеркнуть).

Серия и номер документа,
в одну строку без разделителей _____
ИНН _____

Оплату гарантирую

Предпочтительная форма предоставления информации (нужное заполнить):

в бумажном варианте по почтовому адресу, лично _____

в электронном виде на адрес электронной почты _____

_____ (подпись)

” _____ ” _____ 202_ г.

Контактный телефон _____

E-mail _____



Руководителю
Управления
Федеральной службы
государственной статистики
по Алтайскому краю и Республике Алтай
О.В. Ситниковой
Для организации

От " ____ " _____ 202__ г.

Исх. _____

от _____
(полное наименование организации и, если имеется, сокращенное)

Заявление

Просим предоставить официальную статистическую информацию по следующим показателям *(название требуемых показателей, требуемая степень детализации данных, территориальный разрез и периоды, за которые требуется информация)* _____

Форма оплаты:

(безналичный расчет; за наличный расчет по квитанции через банк; по договору)
(нужное подчеркнуть)

РЕКВИЗИТЫ ОРГАНИЗАЦИИ

Полное наименование организации: _____

ИНН _____

КПП _____

Почтовый адрес

Телефон (факс) _____

Предпочтительная форма предоставления информации *(нужное заполнить)*:

в бумажном варианте по почтовому адресу, лично _____

в электронном виде на адрес электронной почты _____

Руководитель организации _____

(подпись)

Ф.И.О.

Исполнитель _____

Конт. тел. _____

E-mail _____

БЛАНК - ЗАКАЗ
на статистические публикации

Руководителю
Управления
Федеральной службы
государственной статистики
по Алтайскому краю и
Республике Алтай
О.В. Ситниковой



От " _____ " _____ 202_г.
Исх. _____

_____ *Для организации*
от _____
(наименование организации)


_____ *Для физического лица*
(Ф.И.О.)

Просим Вас предоставить статистические публикации согласно заказу:

З А К А З

№ п/п	Индекс по Каталогу	Вид представления информации	Периодичность	Количество экземпляров с учетом периодичности	Стоимость 1 экз.	Стоимость публикации с учетом периодичности, рублей
Статистические публикации						
						
						

 - печатный вариант

 - электронная версия (электронная почта или на носителях заказчика)
(нужное подчеркнуть)

Форма оплаты: (безналичный расчет; за наличный расчет по квитанции через банк)
(нужное подчеркнуть)

РЕКВИЗИТЫ ОРГАНИЗАЦИИ

Полное наименование организации: _____

ИНН _____

КПП _____

Почтовый адрес _____

Телефон (факс) _____

Руководитель организации _____
(подпись)

Ф.И.О. _____

_____ " _____ " _____ 202_г.

Исполнитель _____

Конт. тел. _____

E-mail _____



ДЛЯ ЗАМЕТОК



**СТАТИСТИЧЕСКИЕ ПУБЛИКАЦИИ И
ИНФОРМАЦИОННЫЕ УСЛУГИ
КАТАЛОГ
2024**

Каталог подготовлен
отделом информационно-статистических услуг
тел. 20-05-73
E-mail: 22.23@rosstat.gov.ru

Подписано в печать 10.01.2024
Тираж 50 Заказ № 3

Отдел информационно-статистических услуг
Управления Федеральной службы государственной статистики
по Алтайскому краю и Республике Алтай
656049 г. Барнаул, ул. Чернышевского, 57

